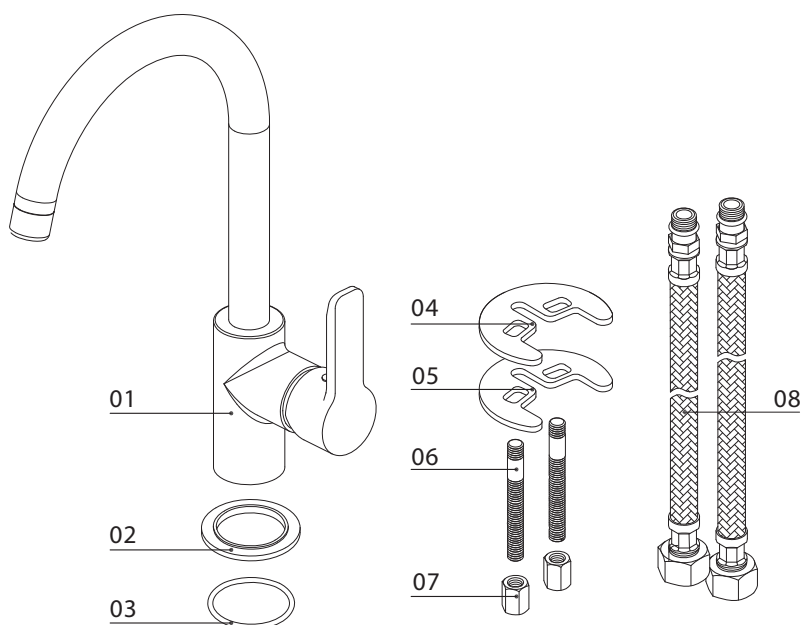


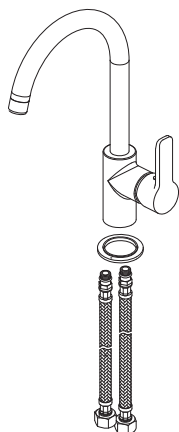
## PARTES Y PIEZAS



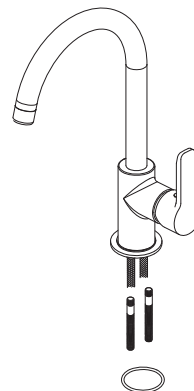
1. Cuerpo mezclador
2. Base
3. O-ring
4. Arandela de goma
5. Arandela de hierro
6. Espárrago
7. Tuercas
8. Mangueras

## PASOS INTALACIÓN

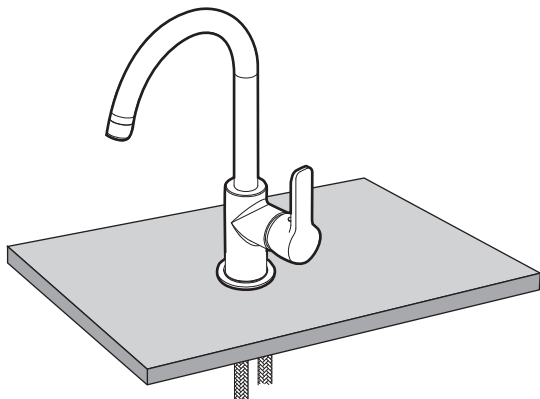
- 1** Fijar las dos mangueras en la entrada de agua del cuerpo mezclador.



- 2** Atornillar el espárrago en el cuerpo mezclador y luego insertar el O-ring en el anillo del fondo de la base.



- 3** Instalar el cuerpo mezclador con la base en el tablero de la mesa.



- 4** Insertar la arandela de goma y la arandela de hierro en el espárrago, luego atornillar la tuerca en el espárrago para fijar el cuerpo mezclador.

