

MANUAL DE CONSEJOS DE LIMPIEZA POST-INSTALACIÓN Y MANTENCIÓN DIARIA



CONSIDERACIONES GENERALES

Muchas veces, la dificultad en la limpieza se debe a la falta de cuidado durante la instalación (limpieza final de obra). Esta es una fase fundamental para las intervenciones de manutención sucesivas. Con dicha limpieza se eliminan los residuos de colocación y la normal suciedad de obra.

RECOMENDACIONES

- Se debe considerar limpiar restos de adhesivo y fragüe antes de que pierdan el "brillo de mojado". Después de secas, resulta muy difícil removerlas.
- Si no se ha retirado a tiempo el adhesivo y el fragüe se pueden utilizar las siguientes técnicas:
 - Frotar el revestimiento con una esponja dura (o cepillo de cerdas plásticas) con agua caliente y detergente neutro, dejándolo actuar unos minutos antes de removerlo, luego enjuagar con agua limpia. Se debe tener mucho cuidado cuando la textura del revestimiento es lisa y brillante o pulida.
- No utilizar limpiadores a base de aceites, ácidos y productos abrasivos.
- En el caso de los porcelanatos pulidos o semipulidos se debe retirar la cera protectora con una esponja de cerdas plásticas, agua caliente y un agente limpiador no abrasivo. En este tipo de pisos se recomienda fraguar luego de haber retirado la cera protectora para evitar generar manchas debido a la mezcla de cera con fragüe.
- Para obras de mayor envergadura se recomienda utilizar un limpiador para porcelanatos post-obra y maquinas pulidoras (para limpiar, no pulir).

IMPORTANTE

- Seguir las recomendaciones de dosificación y aplicación del producto.
- Exigir Fichas técnicas.
- Se recomienda una limpieza profunda con DETERDEK u otro de limpiador específico cada 1 o 2 meses.
- Bajo ninguna circunstancia aplicar productos cerosos, abrillantadores o de limpieza convencional, ya que, solo perjudican la terminación final de porcelanato o cerámica.

RECUERDA UTILIZAR LOS SIGUIENTES ELEMENTOS DE PROTECCIÓN PERSONAL:



LIMPIEZA POST OBRA FILA DETERDEK

¿PARA QUE SIRVE?

- Elimina la suciedad provocada por la colocación del material y, en general, suciedad de la obra.
- Elimina salitres y eflorescencias salinas.
- Elimina incrustaciones de tipo calcáreo de pavimentos y revestimientos y sanitarios.
- Limpia a fondo los pavimentos exteriores.
- Desincrusta y limpia al mismo tiempo, porque contiene una gran concentración de tensioactivos.
- Eficaz para eliminar manchas de óxido y rayas de metales.

VENTAJAS

- Producto detergente con ácido tamponado: no despidе gases tóxicos Y respeta a el usuario y el medio ambiente: sustituye el ácido clorhídrico.
- No altera el aspecto y el color de los materiales.
- Limpia sin dañar.
- Respeta las juntas.
- No ataca los perfiles y elementos de aluminio y acero inoxidable (campanas, pomos, etc.).
- Es multiusos: se puede utilizar en barro, gres porcelánico, cerámica y piedra resistente a los ácidos.
- Tiene múltiples funciones: según la dilución desincrusta y limpia a fondo.
- Eficaz para eliminar restos de juntas aditivas.



Video tutorial:

Como realizar limpieza final de obra con Deterdek




MANTENCIÓN DIARIA FILA CLEANALL

¿PARA QUE SIRVE?

- Limpia delicadamente todo tipo de pavimentos y revestimientos.
- Respeta las superficies tratadas y delicadas.
- Ideal para la limpieza final de obra de pavimentos en piedra natural con acabado pulido, así como las sensibles a detergentes fuertes.

VENTAJAS

- Limpia sin atacar el material.
- Con elevadas diluciones (1:200) no es necesario aclarar ya que no deja residuos.
- Muy concentrado, puede ser utilizado en varias diluciones.
- Ideal para el mantenimiento ordinario de todas las superficies enceradas.
- Se puede utilizar con máquina limpia y seca con diluciones elevadas (desde 1:200).
- Ideal para los laminados.
- Perfume agradable.



PARA OTRO TIPO DE MANCHAS

FILA PS87

DETERGENTE DESENGRASANTE QUITAMANCHAS



- Para eliminar manchas de tipo orgánicas, antiguos tratamientos cerosos, es un producto que cumple 3 funciones; limpiar, quitar manchas imposibles y decapar viejos tratamientos.
- Decapante para eliminar todo tipo de ceras en base acuosa y selladores en base acuosa.



FILA PROSTRIP

REMOVEDOR DE SELLOS Y PINTURAS

- Elimina las pintadas de grafitis en Spray.
- Elimina tratamientos filmantes con protectores reavivantes.
- Elimina manchas de contaminación (Smog) de superficies exteriores.



NOTA IMPORTANTE NO APLICAR ACIDO MURIÁTICO

El ácido muriático quema el esmalte y en el caso de los porcelanatos técnicos perjudica especialmente a los pulidos y siempre ataca el fraguado (penetrando por las juntas).

No lo use sobre piedras sensibles a los ácidos como mármol, piedra caliza o travertino. Pruebe el producto en un área pequeña y poco visible de la superficie o en una muestra suelta antes de la aplicación completa.