

SKU WOW-12-0095

CERÁMICA MURO COLOUR NOTES BAR ROSEMIST GLOSS 12.5X25 CM


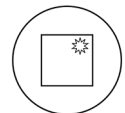
Cerámica esmaltada para muros de fácil mantenimiento y limpieza. Recomendada exclusivamente para interiores, ofrece resistencia y estética en diferentes tipos de proyectos. Es ideal para cocinas, baños, living comedor, dormitorios, zonas comunes y locales comerciales, así como en hospitales, centros de salud y educación, garantizando funcionalidad y diseño en espacios públicos y privados.

Marca	Wow
Serie	Colour Notes
Origen	España
Tipología	Cerámica Esmaltada Impresión Digital
Tamaño	Pequeño
Silk	No
Borde	Sin Rectificar
Multidiseño	Menor a 6 caras
Producto de Limpieza Inicial	FIL-18-0028,FIL-18-0027
Antideslizante	No
Destonización	Media
Forma	Cuadrado
In/Out	No
Junta Mínima	2 mm instalación recta / 3 mm instalación traslapada
Resistente al Impacto	No
Absorción de Agua	De 3% a 10%
Carga de Ruptura	600 N
Módulo de Resistencia a la Flexión	15 MPA
Relieve	No
Instalación en Terraza	Cubierta
Instalación en Piscina	No
Instalación en Fachada	No
Instalación en Ducha	Si - Sólo Muro
Resistente al Fuego	Si
Uso	Solo Muro
Color	Rosado
Terminación	Brillante
Estilo	Bricks
Medidas del Producto	12x12.5 cm

ATRIBUTOS



MURO

DESTONALIZACIÓN
MEDIA

BRILLO

FORMATOS Y TERMINACIONES

DISPONIBLES POR SERIE

BRILLANTE
12.5x25 cmBRILLANTE
4x12.5 cm

RECOMENDACIONES DE INSTALACIÓN

La cerámica debe instalarse sobre superficies rígidas o flexibles como hormigón o albañilería estucada, siempre niveladas, alineadas y aplomadas. Los pisos deben estar nivelados y con fisuras reparadas previo a su instalación. No se aconseja mezclar lotes, y el adhesivo y fragüe utilizados deben ser de calidad y adecuados al formato y al sustrato.

RECOMENDACIONES DE LIMPIEZA

Los excedentes de fragüe y adhesivo deben limpiarse durante la instalación. Se recomienda evitar productos abrasivos o ácidos, que pueden dañar el esmalte. La limpieza debe realizarse con agua tibia y limpiadores neutros, idealmente con soluciones FILA para mayor protección y durabilidad. Para mayor información contamos con nuestra Unidad Técnica, o bien puede solicitar orientación en Servicio al Cliente o directamente en nuestras tiendas.

NECESARIO PARA LA INSTALACIÓN

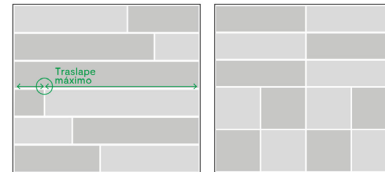
Espaciador Juntapiso 3 mm 100 unidades, Perfil Listel Aluminio Cromo Aur60Esp Mate 10x10x1250 mm



INSTALACIÓN DE PORCELANATOS, GRÉS O CERÁMICAS

Para la instalación se recomienda presentar varias palmetas de distintas cajas para visualizar la apariencia final del ambiente, especialmente en productos destonalizados.

TIPOS DE INSTALACIÓN



INSTALACIÓN TRASLAPADA

Se debe considerar la procedencia, el formato y las dimensiones del material para determinar el traslape adecuado durante la instalación.

INSTALACIÓN PARALELA


Tanto en formatos alargados como cuadrados, **se debe considerar la junta mínima** recomendada según las características del producto.

IMPORTANTE CONSIDERAR



JUNTA MÍNIMA

Espacio estrecho entre palmetas, para permitir la dilatación y prevenir daños.



NO PERMITIDO

Para formatos alargados y cuadrados, no se recomienda bajo ninguna circunstancia la instalación a media palmeta.



PROCEDENCIA

ORIGEN	LARGOS DE PALMETA	TRASLAPE MÁXIMO
Europa + America	Largo superior a 60 cm	20 cm o recomendación de fábrica
Asia y Medio Oriente	Hasta 60 cm	10 cm
Asia y Medio Oriente	Largo superior a 60 cm	15 cm

Esta imagen resume las recomendaciones de instalación, sin embargo, es imprescindible revisar el manual completo para garantizar una instalación correcta.

