



## WC SUSPENDIDO ORION

SKU WCS-30-0284

WC suspendido para fluxor con entrada superior y asiento slow close fabricado en polipropileno. Garantiza una descarga eficiente en cada uso, con ahorro de agua y alta capacidad de evacuación, para espacios comerciales, turísticos, educativos y de salud. Sanitario Suspendido a Muro con entrada posterior para Fluxor

|                            |                                |                                       |   |
|----------------------------|--------------------------------|---------------------------------------|---|
| <b>Marca</b>               | Klipen                         | <b>Serie</b>                          | Orion   |
| <b>Origen</b>              | China                          | <b>Tipo de Producto</b>               | Sanitario   |
| <b>Instalación</b>         | Suspendido                     | <b>Conexión</b>                       | Spud (Incluido)   |
| <b>Material</b>            | Porcelana Vitrificada          | <b>Color</b>                          | Blanco  |
| <b>Terminación</b>         | Brillante                      | <b>Incluye</b>                        | Fijaciones, Asiento y Tapa Cierre Suave, Spud, Soporte WC Susp, Manguito Muro |
| <b>Complementos</b>        | Sistema de Accionamiento       | <b>Garantía</b>                       | De por Vida en Loza Sanitaria<br>Asiento 2 Años                               |
| <b>Tipo de Descarga</b>    | Muro                           | <b>Accionamiento</b>                  | No Aplica   |
| <b>Sistema de Descarga</b> | Arrastre                       | <b>Distancia de Descarga</b>          | Muro 180 mm   |
| <b>Consumo</b>             | Según Sistema de Accionamiento | <b>Presión de Trabajo Recomendada</b> | 3-4 BAR   |
| <b>Gramos de Descarga</b>  | 300 G                          | <b>Botón de Descarga</b>              | No Aplica   |
| <b>Tipo de Asiento</b>     | Redondo Bisagras Plásticas     | <b>Compatible con Zócalo</b>          | No  |
| <b>Certificación</b>       | CESMEC                         |                                       |   |

### ATRIBUTOS



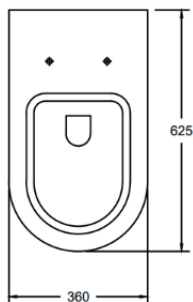
MOVILIDAD  
REDUCIDA



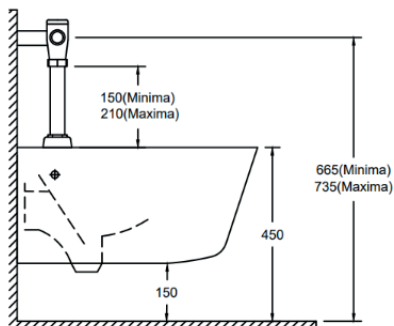
BRILLO

## DIBUJO TÉCNICO

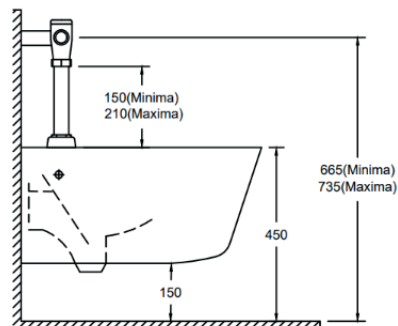
WC ORION  
KLIPEN-MK



WC ORION + FLUXOR WC MEMBRANA  
PUBLIC C-TUBO RECTO EXP  
KLIPEN-MK



WC ORION + FLUXOR WC PUBLIC C-TUBO  
RECTO EXP  
KLIPEN-MK



\*Dimensiones nominales en milímetros

Tolerancia +/- 3% norma ASME A111. Puede haber variación de medidas entre una producción a otra.

## OBSERVACIONES

### OBSERVACIONES

La garantía de por vida aplica solo por defectos de fábrica, excluye cualquier daño generado por mal uso o mala instalación.  
Adecuado para personas con movilidad reducida.

### COMPONENTES INCLUIDOS

WCS-01-0252 - VS SUSPENDIDO ORION CON SPUD Y FIJACIONES

WCS-01-0255 - AS ORION SLOW CLOSE

HID-09-0186 - MANGUITO MURO KLIPEN

WCS-01-0156 - SOPORTE WC SUSP 2 PTOS DE ANCLAJE

### COMPATIBILIDAD SISTEMA DE ACCIONAMIENTO

ROC-02-0445 - SOPORTE BASTIDOR

IKL-04-0012 - FLUXOR WC PUBLIC C/TUBO RECTO EXP (6PLM)

SLN-04-0070 - FLUXOR WC GEM 111/1.28 WWT C/TUBO RECTO EXP. (4.5 LPM)

*Consultar más compatibilidades*

### RECOMENDACIONES

Para limpiar usar siempre un paño suave y limpio; nunca productos abrasivos como esponjas o paños de microfibra. Nunca usar productos de limpieza que contengan ácido clorhídrico, ácido fórmico, lejía blanqueadora con cloro o ácido acético: son demasiado agresivos. Los productos de limpieza que contienen ácido fosfórico solo pueden utilizarse con limitaciones.

