



PORCELANATO MERIDIANA NOGAL MATE 23X120 CM

Porcelanato esmaltado de baja o nula absorción de agua, resistente a impactos y de fácil mantenimiento. Apto para pisos y muros en interiores y exteriores semicubiertos. Ideal para accesos, fachadas, cocinas, baños, living, dormitorios, terrazas techadas, locales comerciales, hospitales, centros de salud, educación y proyectos públicos o privados.

SKU SCE-10-0118

Marca	STN Ceramica
Serie	Meridiana
Origen	España
Absorción de Agua	Menor a 0,5%
Resistente al Impacto	Si
Relieve	Si
Carga de Ruptura	1300 N
Instalación en Fachada	Si
Módulo de Resistencia a la Flexión	35 MPA
Instalación en Terraza	Cubierta
Instalación en Piscina	Solo Interior
Producto de Limpieza Inicial	FIL-18-0028,FIL-18-0027
Instalación en Ducha	Si - Receptáculo en Obra
Borde	Rectificado
Destonalización	Media
Junta Mínima	2 mm instalación recta / 3 mm instalación traslapada
Multidiseño	Entre 6 y 15 caras
Tipología	Porcelanato Esmaltado Impresión Digital
Tráfico	Comercial Medio
Resistente al Fuego	Si
Uso	Piso y Muro
Clasificación de Antideslizante	R9
Tránsito en Estacionamiento	Vehicular Ligero
Color	Café
Terminación	Mate
Estilo	Madera
Medidas del Producto	23x120 cm
Garantía	5 años de fabricación
Cajas por Pallet	54.00

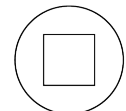
ATRIBUTOS




PISO



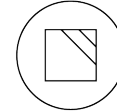
MURO



RECTIFICADO



DESTONALIZACIÓN
MEDIA



MATE



R9
RESISTENCIA
DESLIZAMIENTO R9

FORMATOS Y TERMINACIONES

DISPONIBLES POR SERIE



MATE
60x120 cm



MATE
23x120 cm

RECOMENDACIONES DE INSTALACIÓN

El porcelanato debe instalarse sobre superficies firmes y estables como hormigón o albañilería estucada, siempre niveladas, alineadas y aplomadas. Previo a su instalación se deben reparar las fisuras en la losa y evitar la mezcla de lotes para prevenir diferencias de tono. Es indispensable utilizar adhesivo y fragüe de calidad, adecuados al formato, tipo de producto y sustrato, considerando que el porcelanato puede presentar distintos niveles de destonalización según su diseño.

RECOMENDACIONES DE LIMPIEZA

Durante la instalación se deben retirar los excedentes de adhesivo y fragüe para evitar que se endurezcan. No es recomendable usar productos ácidos, aceitosos o abrasivos. En porcelanatos pulidos o semipulidos es importante eliminar la cera protectora con esponja plástica, agua caliente y un limpiador neutro no abrasivo. Para mejores resultados, se recomienda el uso de productos FILA. Para mayor información contamos con nuestra Unidad Técnica, o bien puede solicitar orientación en Servicio al Cliente o directamente en nuestras tiendas.

NECESARIO PARA LA INSTALACIÓN

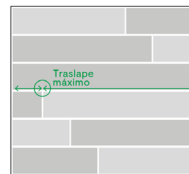
Fragüe Permacolor 30 Sand Beige 3,6 Kg, Adhesivo Porcelanato Crest Doble Acción Gris 20 Kg




INSTALACIÓN DE PORCELANATOS, GRÉS O CERÁMICAS

Para la instalación se recomienda presentar varias palmetsas de distintas cajas para visualizar la apariencia final del ambiente, especialmente en productos destonalizados.

TIPOS DE INSTALACIÓN



INSTALACIÓN TRASLAPADA
Se debe considerar la procedencia, el formato y las dimensiones del material para determinar el traslape adecuado durante la instalación.




INSTALACIÓN PARALELA
Tanto en formatos alargados como cuadrados, **se debe considerar la junta mínima** recomendada según las características del producto.

IMPORTANTE CONSIDERAR



JUNTA MÍNIMA
Espacio estrecho entre palmetsas, para permitir la dilatación y prevenir daños.



NO PERMITIDO
Para formatos alargados y cuadrados, no se recomienda bajo ninguna circunstancia la instalación a media palmeta.



PROCEDENCIA

ORIGEN	LARGOS DE PALMETA	TRASLAPE MÁXIMO
Europa + America	Largo superior a 60 cm	20 cm o recomendación de fábrica
Asia y Medio Oriente	Hasta 60 cm	10 cm
Asia y Medio Oriente	Largo superior a 60 cm	15 cm

Esta imagen resume las recomendaciones de instalación, sin embargo, es imprescindible revisar el manual completo para garantizar una instalación correcta.

