



## PORCELANATO MANUAL CREAMY BEIGE MATE 10X20 CM

Porcelanato esmaltado de baja o nula absorción de agua, resistente a impactos y de fácil mantenimiento. Apto para pisos y muros en interiores y exteriores semicubiertos. Ideal para accesos, fachadas, cocinas, baños, living, dormitorios, terrazas techadas, locales comerciales, hospitales, centros de salud, educación y proyectos públicos o privados.

SKU RBS-10-0057

Marca	Ribesalbes
Serie	1020 Pre Cut
Origen	España
Absorción de Agua	<0,5%
Resistente al Impacto	Si
Relieve	Si
Carga de Ruptura	1300 N
Instalación en Fachada	Si
Módulo de Resistencia a la Flexión	35 MPA
Instalación en Terraza	Semicubierta
Instalación en Piscina	Solo Interior
Producto de Limpieza Inicial	FIL-18-0028,FIL-18-0027
Instalación en Ducha	Si - Receptáculo en Obra
Borde	Sin Rectificar
Destonalización	Media
Junta Mínima	3 mm o recomendación de fabricante indicada en la caja
Multidiseño	Entre 6 y 15 caras
Tipología	Porcelanato Esmaltado Impresión Digital
Tráfico	Comercial Leve
Resistente al Fuego	Si
Uso	Piso y Muro
Clasificación de Antideslizante	R10
Tránsito en Estacionamiento	Vehicular Ligero
Color	Beige
Terminación	Mate
Estilo	Bricks
Medidas del Producto	10x20 cm
Garantía	5 años de fabricación
Cajas por Pallet	60.00
Cantidad por unidad de ventas	1.04 M2
Unidad de ventas	Caja
Espesor	8.00 mm


### ATRIBUTOS



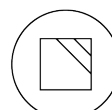
PISO



MURO



DESTONALIZACIÓN MEDIA



MATE



RESISTENCIA DESLIZAMIENTO R10

### FORMATOS Y TERMINACIONES

DISPONIBLES POR SERIE



MATE  
10x20 cm



BRILLANTE  
10x20 cm

## RECOMENDACIONES DE INSTALACIÓN

El porcelanato debe instalarse sobre superficies firmes y estables como hormigón o albañilería estucada, siempre niveladas, alineadas y aplomadas. Previo a su instalación se deben reparar las fisuras en la losa y evitar la mezcla de lotes para prevenir diferencias de tono. Es indispensable utilizar adhesivo y fragüe de calidad, adecuados al formato, tipo de producto y sustrato, considerando que el porcelanato puede presentar distintos niveles de destonación según su diseño.

## RECOMENDACIONES DE LIMPIEZA

Durante la instalación se deben retirar los excedentes de adhesivo y fragüe para evitar que se endurezcan. No es recomendable usar productos ácidos, aceitosos o abrasivos. En porcelanatos pulidos o semipulidos es importante eliminar la cera protectora con esponja plástica, agua caliente y un limpiador neutro no abrasivo. Para mejores resultados, se recomienda el uso de productos FILA. Para mayor información contamos con nuestra Unidad Técnica, o bien puede solicitar orientación en Servicio al Cliente o directamente en nuestras tiendas.

## NECESARIO PARA LA INSTALACIÓN

Fragüe Permacolor 30 Sand Beige 3,6 Kg, Adhesivo Porcelanato Crest Doble Acción Gris 20 Kg



## INSTALACIÓN DE PORCELANATOS, GRÉS O CERÁMICAS

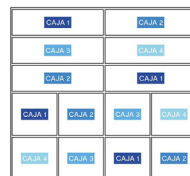
### INSTALACIÓN

Mezclar las palmetas de cada caja, ya que pueden tener variación de tonalidad.

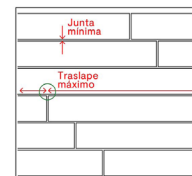


### TRASLAPE

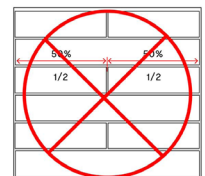
Traslape es la distancia de separación entre palmetas.



Para instalación en paralelo, ya sea en formatos alargados o cuadrados, considerar junta mínima recomendada según características del producto.



Instalación traslapada tener en consideración la procedencia, formato y dimensiones de medidas y en base a esto efectuar traslape adecuado.



Para formatos alargados, no se recomienda bajo ningún concepto instalar a media palmeta.

ORIGEN	LARGOS DE PALMETA	TRASLAPE MAX
Europa + America	Largo superior a 60 cm	20 cm o recomendación de fábrica.
Asia y Medio Oriente	Hasta 60 cm	10 cm
Asia y Medio Oriente	Largo superior a 60 cm	15 cm

