



SKU RAK-12-0113

CERÁMICA MURO TERRABRICK TERRACOTA MATE 6.5X26 CM


Cerámica esmaltada para muros de fácil mantenimiento y limpieza. Recomendada exclusivamente para interiores, ofrece resistencia y estética en diferentes tipos de proyectos. Es ideal para cocinas, baños, living comedor, dormitorios, zonas comunes y locales comerciales, así como en hospitales, centros de salud y educación, garantizando funcionalidad y diseño en espacios públicos y privados.

Marca	RAK
Serie	Terrabrick
Origen	Emiratos Árabes
Instalación en Fachada	No
Relieve	No
Instalación en Piscina	No
Instalación en Ducha	No
Resistente al Impacto	No
Producto de Limpieza Inicial	FIL-18-0028,FIL-18-0027
Resistente al Fuego	Si
Instalación en Terraza	Cubierta
In/Out	No
Junta Mínima	2 mm instalación recta / 3 mm instalación traslapada
Tipología	Cerámica Esmaltada Impresión Digital
Tamaño	Pequeño
Silk	No
Multidiseño	Entre 6 y 15 caras
Módulo de Resistencia a la Flexión	15 MPA
Carga de Ruptura	600 N
Absorción de Agua	Mayor a 10%
Antideslizante	No
Uso	Solo Muro
Borde	Sin Rectificar
Destonalización	Media
Forma	Rectangular
Color	Rojo
Terminación	Mate
Estilo	Bricks
Medidas del Producto	6.5x26 cm

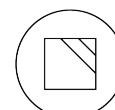
ATRIBUTOS



MURO



DESTONALIZACIÓN
MEDIA



MATE

FORMATOS Y TERMINACIONES

DISPONIBLES POR SERIE



MATE
6.5x26 cm

RECOMENDACIONES DE INSTALACIÓN

La cerámica debe instalarse sobre superficies rígidas o flexibles como hormigón o albañilería estucada, siempre niveladas, alineadas y aplomadas. Los pisos deben estar nivelados y con fisuras reparadas previo a su instalación. No se aconseja mezclar lotes, y el adhesivo y fragüe utilizados deben ser de calidad y adecuados al formato y al sustrato.

RECOMENDACIONES DE LIMPIEZA

Los excedentes de fragüe y adhesivo deben limpiarse durante la instalación. Se recomienda evitar productos abrasivos o ácidos, que pueden dañar el esmalte. La limpieza debe realizarse con agua tibia y limpiadores neutros, idealmente con soluciones FILA para mayor protección y durabilidad. Para mayor información contamos con nuestra Unidad Técnica, o bien puede solicitar orientación en Servicio al Cliente o directamente en nuestras tiendas.

NECESARIO PARA LA INSTALACIÓN

Espaciador Juntapiso 3 mm 100 unidades, Perfil Listel Aluminio Cromo Aur60Esp Mate 10x10x1250 mm

INSTALACIÓN DE PORCELANATOS, GRÉS O CERÁMICAS

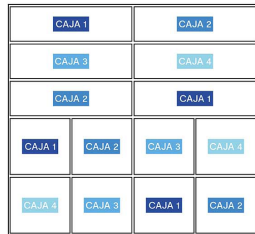
INSTALACIÓN

Mezclar las palmetas de cada caja, ya que pueden tener variación de tonalidad.

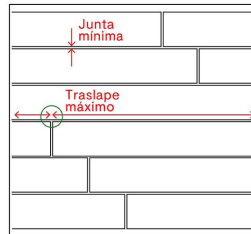


TRASLAPE

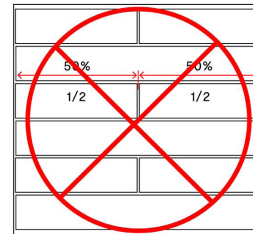
Traslape es la distancia de separación entre palmetas.



Para instalación en paralelo, ya sea en formatos alargados o cuadrados, considerar junta mínima recomendada según características del producto.



Instalación traslapada tener en consideración la procedencia, formato y dimensiones de medidas y en base a esto efectuar traslape adecuado.



Para formatos alargados, no se recomienda bajo ningún concepto instalar a media palmeta.

ORIGEN	LARGOS DE PALMETA	TRASLAPE MAX
Europa + America	Largo superior a 60 cm	20 cm o recomendación de fábrica
Asia y Medio Oriente	Hasta 60 cm	10 cm
Asia y Medio Oriente	Largo superior a 60 cm	15 cm

