



PORCELANATO PIETRA DI BOURGUES SOFT LIGTH GREY MATE 60X120 CM

Porcelanato esmaltado de baja o nula absorción de agua, resistente a impactos y de fácil mantenimiento. Apto para pisos y muros en interiores y exteriores semicubiertos. Ideal para accesos, fachadas, cocinas, baños, living, dormitorios, terrazas techadas, locales comerciales, hospitales, centros de salud, educación y proyectos públicos o privados.

SKU RAK-10-0318

| | |
|------------------------------------|--|
| Marca | RAK |
| Serie | Pietra di Bourgues |
| Origen | Emiratos Árabes |
| Relieve | No |
| Instalación en Fachada | Si |
| Instalación en Terraza | Cubierta |
| Tráfico | Comercial Medio |
| Uso | Piso y Muro |
| Tipología | Porcelanato Esmaltado Impresión Digital |
| Junta Mínima | 2 mm instalación recta / 3 mm instalación traslapada |
| Módulo de Resistencia a la Flexión | 35 MPA |
| Carga de Ruptura | 1300 N |
| Resistente al Fuego | Si |
| Absorción de Agua | Menor a 0.5% |
| Clasificación de Antideslizante | R10 |
| Instalación en Ducha | Si - Sólo Muro |
| Borde | Rectificado |
| Multidiseño | Entre 6 y 15 caras |
| Tránsito en Estacionamiento | Peatonal |
| Destonalización | Media |
| Producto de Limpieza Inicial | FIL-18-0028, FIL-18-0027 |
| Instalación en Piscina | Solo Interior |
| Color | Gris |
| Terminación | Mate |
| Estilo | Piedra |
| Medidas del Producto | 60x120 cm |
| Garantía | 5 años de fabricación |
| Cajas por Pallet | 30.00 |
| Cantidad por unidad de ventas | 1.44 M2 |

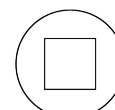
ATRIBUTOS




PISO



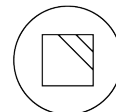
MURO



RECTIFICADO



DESTONALIZACIÓN
MEDIA



MATE



RESISTENCIA
DESLIZAMIENTO R10

FORMATOS Y TERMINACIONES

DISPONIBLES POR SERIE



MATE
60x120 cm

RECOMENDACIONES DE INSTALACIÓN

El porcelanato debe instalarse sobre superficies firmes y estables como hormigón o albañilería estucada, siempre niveladas, alineadas y aplomadas. Previo a su instalación se deben reparar las fisuras en la losa y evitar la mezcla de lotes para prevenir diferencias de tono. Es indispensable utilizar adhesivo y fragüe de calidad, adecuados al formato, tipo de producto y sustrato, considerando que el porcelanato puede presentar distintos niveles de destonación según su diseño.

RECOMENDACIONES DE LIMPIEZA

Durante la instalación se deben retirar los excedentes de adhesivo y fragüe para evitar que se endurezcan. No es recomendable usar productos ácidos, aceitosos o abrasivos. En porcelanatos pulidos o semipulidos es importante eliminar la cera protectora con esponja plástica, agua caliente y un limpiador neutro no abrasivo. Para mejores resultados, se recomienda el uso de productos FILA. Para mayor información contamos con nuestra Unidad Técnica, o bien puede solicitar orientación en Servicio al Cliente o directamente en nuestras tiendas.

NECESARIO PARA LA INSTALACIÓN

Moldura Perfil L Novosuelo Aluminio Mate 15x2500 mm, Espaciador Juntapiso 2 mm 100 unidades



INSTALACIÓN DE PORCELANATOS, GRÉS O CERÁMICAS

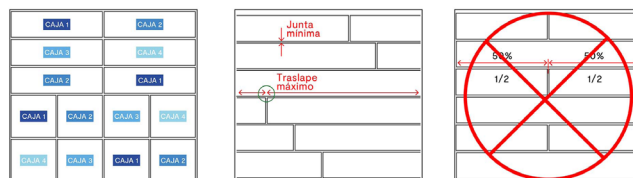
INSTALACIÓN

Mezclar las palmetas de cada caja, ya que pueden tener variación de tonalidad.



TRASLAPE

Traslape es la distancia de separación entre palmetas.



Para instalación en paralelo, ya sea en formatos alargados o cuadrados, considerar junta mínima recomendada según características del producto.

Instalación traslapada tener en consideración la procedencia, formato y dimensiones de medidas y en base a esto efectuar traslape adecuado.

Para formatos alargados, no se recomienda bajo ningún concepto instalar a media palmeta.

| ORIGEN | LARGOS DE PALMETA | TRASLAPE MAX |
|----------------------|------------------------|-----------------------------------|
| Europa + America | Largo superior a 60 cm | 20 cm o recomendación de fábrica. |
| Asia y Medio Oriente | Hasta 60 cm | 10 cm |
| Asia y Medio Oriente | Largo superior a 60 cm | 15 cm |