

SKU RAK-10-0312

PORCELANATO OPIFICIO WHITE MATE 60X120 CM

Porcelanato esmaltado de baja o nula absorción de agua, resistente a los impactos. Su lenguaje arquitectónico es contemporáneo, atemporal y urbano. A través de la impresión digital reproduce diferentes patrones, diseños y texturas con un alto nivel de realismo permitiendo así lograr una superficie de look natural. De fácil mantenimiento y limpieza. Recomendado tanto para pisos y muros, interior y exterior cubierto, semi cubierto. Ideal para Accesos, Fachadas, Cocinas, Baños, Living Comedor, Dormitorios, Terrazas semi cubiertas, Locales comerciales, Hospitales y centros de salud y Educación ya sean espacios públicos como privados.

Marca	RAK
Serie	Opificio
Origen	Emiratos Árabes
Junta Mínima	2 mm instalación recta / 3 mm instalación traslapada
Producto de Limpieza Inicial	FIL-18-0028, FIL-18-0027
Uso	Piso y Muro
Tráfico	Comercial Leve
Borde	Rectificado
Multidiseño	Entre 6 y 15 caras
Destonalización	Media
Tipología	Porcelanato Esmaltado Impresión Digital
Instalación en Piscina	Solo Interior
Módulo de Resistencia a la Flexión	35 MPA
Carga de Ruptura	300 N
Absorción de Agua	Menor a 0.5%
Resistente al Impacto	Si
Resistente al Fuego	Si
Relieve	No
Tránsito en Estacionamiento	Vehicular Ligero
Instalación en Ducha	Si - Sólo Muro
Instalación en Fachada	Si
Instalación en Terraza	Cubierta
Clasificación de Antideslizante	R10
Color	Blanco
Terminación	Mate
Estilo	Cemento
Medidas del Producto	60x120 cm
Garantía	5 años de fabricación
Cajas por Pallet	30.00

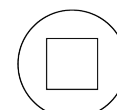
ATRIBUTOS




PISO



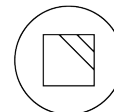
MURO



RECTIFICADO



DESTONALIZACIÓN
MEDIA



MATE



R10
RESISTENCIA
DESLIZAMIENTO R10

FORMATOS Y TERMINACIONES

DISPONIBLES POR SERIE



MATE
60x120 cm

RECOMENDACIONES DE INSTALACIÓN

El revestimiento (porcelanato, gres porcelánico y cerámica de piso y muro) están diseñados para ser instalados sobre elementos rígidos tales como: hormigón, muros de albañilería estucados, correctamente nivelados, alineados y aplomados, los pisos deben estar nivelados y en caso de fisuras en losa, estas deben reparar previo a la instalación de revestimientos. No se aconseja, la mezcla de lotes. Verificar que el adhesivo y el fragüe sean de buena calidad y el apropiado para cada producto. Los productos pueden presentar distintos niveles de destonalización (cantidad de caras), dependiendo del diseño.

RECOMENDACIONES DE LIMPIEZA

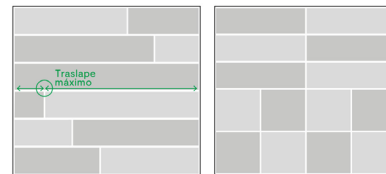
Importante limpiar los residuos de adhesivo y fragüe antes de que se sequen, ya que su eliminación se vuelve complicada una vez secos. Se debe evitar el uso de limpiadores a base de aceites, ácidos o productos abrasivos. Para porcelanatos pulidos o semipulidos, se recomienda eliminar la cera protectora con una esponja de cerdas plásticas, agua caliente y un agente limpiador no abrasivo.



INSTALACIÓN DE PORCELANATOS, GRÉS O CERÁMICAS

Para la instalación se recomienda presentar varias palmetas de distintas cajas para visualizar la apariencia final del ambiente, especialmente en productos destonalizados.

TIPOS DE INSTALACIÓN



INSTALACIÓN TRASLAPADA

Se debe considerar la procedencia, el formato y las dimensiones del material para determinar el traslape adecuado durante la instalación.

INSTALACIÓN PARALELA


Tanto en formatos alargados como cuadrados, se debe considerar la junta mínima recomendada según las características del producto.

IMPORTANTE CONSIDERAR



JUNTA MÍNIMA

Espacio estrecho entre palmetas, para permitir la dilatación y prevenir daños.



NO PERMITIDO

Para formatos alargados y cuadrados, no se recomienda bajo ninguna circunstancia la instalación a media palmeta.



PROCEDENCIA

ORIGEN	LARGOS DE PALMETA	TRASLAPE MÁXIMO
Europa + America	Largo superior a 60 cm	20 cm o recomendación de fábrica
Asia y Medio Oriente	Hasta 60 cm	10 cm
Asia y Medio Oriente	Largo superior a 60 cm	15 cm

Esta imagen resume las recomendaciones de instalación, sin embargo, es imprescindible revisar el manual completo para garantizar una instalación correcta.

