

SKU PFT-19-0424

PISO FLOTANTE SENA BEIGE 197X1218X8.3 MM

Diseñado para quienes valoran la armonía entre estética y rendimiento, este piso laminado AC3 combina elegancia y durabilidad en cada detalle. Su superficie resistente al desgaste diario y su protección frente a la humedad ocasional lo convierten en la opción ideal para espacios interiores que buscan belleza sin comprometer funcionalidad. Transforma tus ambientes con calidez, estilo y confianza.

Marca	Klipen
Serie	Sena
Origen	China
Instalación	Flotante (Click)
Compatible con Manta Eléctrica	No
Destonalización	Leve
Estructura	HDF
Tamaño	Mediano
Requiere Manta	Si
Compatible con Losa Radiante	Si
Uso	Solo Piso
Retardante al Fuego	Si
Formato	Palmeta
Incluye Manta	No
Resistente al Deslizamiento	Si
Resistente al Agua	Si
Resistencia a la Abrasión	AC3
Tráfico	Residencial
Nivel de Resistencia al Agua	24 horas
Multidiseño	Menor a 6 caras
Dilatación en Cambio de Recinto	Si, mínimo 12 mm
Antiestático	No
Dilatación Perimetral	12-30 mm
Bisel	No
Tipología	Resistente al Agua
Color	Café
Terminación	Natural
Estilo	Madera
Medidas del Producto	197x1218 mm

ATRIBUTOS



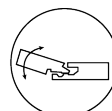
PISO



RESIDENCIAL



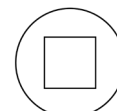
RESISTENTE
AL AGUA



INSTALACIÓN
FLOTANTE



HDF
CUERPO CENTRAL
DE HDF



FORMATO
PALMETA

RECOMENDACIONES DE INSTALACIÓN

El revestimiento está diseñado para ser instalado como sistema flotante sobre sustratos firmes, sin pandeo, limpios y secos (máximo 3% de humedad), con una tolerancia máxima de desnivel de 3 mm en 3 m de longitud. Se deben considerar dilataciones perimetrales mínimas de 8 mm que permitan el movimiento natural del piso y eviten su confinamiento bajo marcos, topes de puerta, muebles empotrados, islas o closet. La instalación se realiza mediante sistema click. Antes de comenzar a instalar, lea detenidamente el manual de instalación del fabricante para garantizar un resultado óptimo.

RECOMENDACIONES DE LIMPIEZA

Estos pisos se mantienen solo con la eliminación del polvo. Para la limpieza diaria, barra o aspire con accesorios de cerdas suaves y, de ser necesario, utilice STF-19-0013 Mopa Spray, con STF-19-0015 CLEANER o STF-19-0006 CLEANFIX, limpiadores de pH neutro. No se recomienda el uso de ceras, abrillantadores, aceites, cloro, disolventes, acetonas o limpiadores abrasivos, ácidos o alcalinos.

NECESARIO PARA LA INSTALACIÓN

Manta Polietileno 10m2 para Pisos Fotolaminados y Madera, Adhesivo de Montaje para terminaciones y molduras 3,5 kilos, Adhesivo Repacoll 310 ml



TIPOS DE INSTALACIÓN

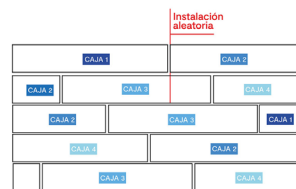
INSTALACIÓN

Mezclar las palmetas de cada caja, ya que pueden tener variación de tonalidad.



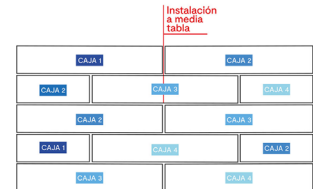
INSTALACIÓN CAPRICHO

Instalación aleatoria, máximo aprovechamiento del material.



CORTE INGLÉS

Instalación a media tabla, aprovechamiento intermedio del material.



Se recomienda no realizar instalación recta entre palmeta y palmeta.

