



SKU PFT-19-0395

PISO FOTOLAMINADO DANUBIO TABACO AQUAPROTEC 197X1218X8.3 MM

Diseñado para quienes valoran la armonía entre estética y rendimiento, este piso laminado AC3 combina elegancia y durabilidad en cada detalle. Su superficie resistente al desgaste diario y su protección frente a la humedad ocasional lo convierten en la opción ideal para espacios interiores que buscan belleza sin comprometer funcionalidad. Transforma tus ambientes con calidez, estilo y confianza.

Marca	Klipen
Serie	Danubio
Origen	China
Estructura	HDF
Tipología	Resistente al Agua
Antiestático	Si
Dilatación en Cambio de Recinto	Si, mínimo 8 mm
Dilatación Perimetral	8 mm
Compatible con Manta Eléctrica	No
Resistente al Agua	Si
Compatible con Losa Radiante	Si
Bisel	Si
Requiere Manta	Si
Incluye Manta	No
Resistente al Deslizamiento	Si
Uso	Solo Piso
Retardante al Fuego	Si
Formato	Palmeta
Tamaño	Mediano
Resistencia a la Abrasión	AC3
Multidiseño	Entre 6 y 15 caras
Instalación	Flotante (Click)
Tipo de Bisel	Pintado
Tráfico	Residencial
Color	Café
Terminación	Natural
Estilo	Madera
Medidas del Producto	197x1218 mm
Garantía	5 años
Cajas por Pallet	60.00
Cantidad por unidad de ventas	2.40 M2
Unidad de ventas	Caja
Espesor	8.30 mm

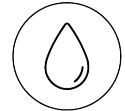
ATRIBUTOS



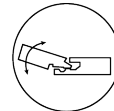
PISO



RESIDENCIAL



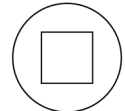
RESISTENTE
AL AGUA



INSTALACIÓN
FLOTANTE



HDF
CUERPO CENTRAL
DE HDF



FORMATO
PALMETA

RECOMENDACIONES DE INSTALACIÓN

El revestimiento está diseñado para ser instalado en sustratos firmes, sin pandeo, secos (máximo 3% de humedad), con una tolerancia al desnivel de 3mm en 3ml de longitud y dilataciones perimetrales de 8mm, que permitan el movimiento característico de la instalación flotante nunca deje el piso confinado bajo marcos, topes de puerta, muebles empotrados, Islas, closet, etc. Antes de comenzar a instalar, lea detenidamente el manual de instalación para garantizar un resultado óptimo.

RECOMENDACIONES DE LIMPIEZA

Estos pisos se mantienen solo con la eliminación del polvo. Para la limpieza diaria, barra o aspire con accesorios de cerdas suaves y, de ser necesario, utilice STF-19-0013 Mopa Spray, con STF-19-0015 CLEANER o STF-19-0006 CLEANFIX, limpiadores de pH neutro. No se recomienda el uso de ceras, abrillantadores, aceites, cloro, disolventes, acetonas o limpiadores abrasivos, ácidos o alcalinos.

NECESARIO PARA LA INSTALACIÓN

Manta AquaStop 2.2mm con Barrera Antihumedad, Manta Silent Walk para Pisos Fotolaminados y Madera, Adhesivo de Montaje para terminaciones y molduras 3,5 kilos, Adhesivo Repacoll 310 ml



TIPOS DE INSTALACIÓN

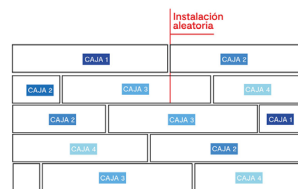
INSTALACIÓN

Mezclar las palmetas de cada caja, ya que pueden tener variación de tonalidad.



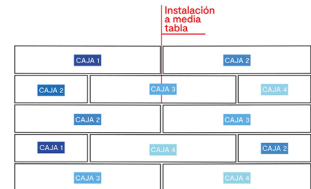
INSTALACIÓN CAPRICHO

Instalación aleatoria, máximo aprovechamiento del material.



CORTE INGLÉS

Instalación a media tabla, aprovechamiento intermedio del material.



Se recomienda no realizar instalación recta entre palmeta y palmeta.

