



## PISO VINÍLICO LVT IRIS GREY 184X1219X3 MM

Piso modular de PVC, de instalación pegada, resistente al agua y cargas pesadas, recomendado para uso interior en espacios comerciales y residenciales como oficinas, colegios, tiendas, salas de estudio, dormitorio, living ETC . Es resistente a la suciedad y al agua, destacando por su confort al caminar y fácil mantención.


SKU PDV-20-0879

Marca	Klipen
Serie	Iris
Origen	China
Garantía	<b>Falta informar</b>
Retardante al Fuego	Si
Multidiseño	Entre 6 y 15 caras
Tráfico	Comercial
Uso	Solo Piso
Materialidad	PVC
Dilatación Perimetral	10 mm
Compatible con Manta Eléctrica	No
Dilatación en Cambio de Recinto	Si, mínimo 10 mm
Requiere Manta	No
Tamaño	Mediano
Compatible con Losa Radiante	No
Incluye Manta	No
Tipología	Vinílico LVT
Formato	Palmeta
Instalación	Pegado
Destonalización	Media
Bisel	No
Resistente al Deslizamiento	Si
Antiestático	No
Resistente al Agua	Si
Estructura	PVC
Capa de Uso	0,5 mm
Color	Beige
Terminación	Mate
Estilo	Madera

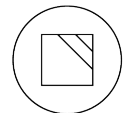
### ATRIBUTOS



PISO




DESTONALIZACIÓN  
MEDIA



MATE



INSTALACIÓN  
PEGADA



VINÍLICO  
LVT



100% PVC

## RECOMENDACIONES DE INSTALACIÓN

Puede ser utilizado en zonas secas y húmedas, pegado 100% con adhesivo libre de solvente, sobre sustratos firmes, sin pandeo, secos (máximo 3% de humedad) y con una tolerancia al desnivel de 3mm en 3ml de longitud. Antes de comenzar a instalar, lea detenidamente el manual de instalación para garantizar un resultado óptimo.

## RECOMENDACIONES DE LIMPIEZA

Estos pisos se mantienen solo con la eliminación del polvo. Para la limpieza diaria, barra o aspire con accesorios de cerdas suaves y, de ser necesario, utilice STF-19-0013 Mopa Spray, con STF-19-0015 CLEANER o STF-19-0006 CLEANFIX, limpiadores de pH neutro. No se recomienda el uso de ceras, abrillantadores, aceites, cloro, disolventes, acetonas o limpiadores abrasivos, ácidos o alcalinos.



## TIPOS DE INSTALACIÓN

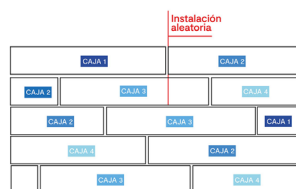
### INSTALACIÓN

Mezclar las palmetas de cada caja, ya que pueden tener variación de tonalidad.



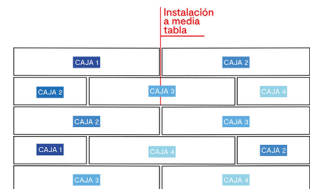
### INSTALACIÓN CAPRICHO

Instalación aleatoria, máximo aprovechamiento del material.



### CORTE INGLÉS

Instalación a media tabla, aprovechamiento intermedio del material.



Se recomienda no realizar instalación recta entre palmeta y palmeta.

