



PISO VINÍLICO SPC AKITA NATURAL 180X1220X5.2 MM

Recomendado para uso interior, destaca por su aislación acústica, resistencia al agua, estabilidad dimensional y propiedades antiestáticas. Con click de fácil y rápida instalación flotante, no requiere adhesivos, ni mantas adicionales, puede ser instalado sobre cerámicas o porcelanatos, radier o placas de madera estructural, siempre asegurando que el sustrato esté nivelado, seco y firme.

SKU PDV-20-0864

Marca	Klipen
Serie	Akita
Origen	China
Retardante al Fuego	Si
Tipo de Bisel	Pintado
Dilatación Perimetral	10 mm
Materialidad	SPC
Requiere Manta	No
Resistente al Deslizamiento	Si
Resistente al Agua	Si
Nivel de Resistencia al Agua	100% Resistente al Agua
Antiestático	Si
Multidiseño	Entre 6 y 15 caras
Dilatación en Cambio de Recinto	Si, mínimo 10 mm
Compatible con Manta Eléctrica	No
Compatible con Losa Radiante	Si
Incluye Manta	Si
Tráfico	Residencial
Uso	Solo Piso
Bisel	Si
Destonalización	Media
Tipología	Vinilico SPC
Formato	Palmeta
Tamaño	Mediano
Capa de Uso	0,3 mm
Estructura	SPC
Instalación	Flotante (Click)
Color	Café
Terminación	Natural

ATRIBUTOS



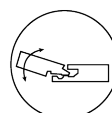
PISO



DESTONALIZACIÓN
MEDIA



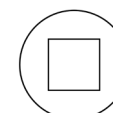
RESIDENCIAL



INSTALACIÓN
FLOTANTE

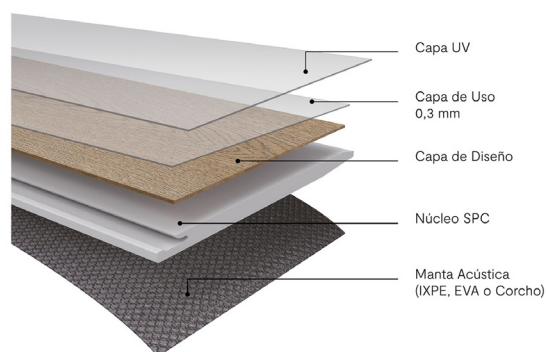


CUERPO CENTRAL
DE SPC



FORMATO
PALMETA

COMPOSICIÓN



Capa UV: protege contra los rayos UV.

Capa de Uso: determina la resistencia al tráfico desde uso residencial a comercial.

Capa de Diseño: es el film decorativo que define el diseño del piso vinílico.

Núcleo SPC: cuerpo central de piedra caliza con PVC, de alta resistencia y durabilidad, con sistema click incorporado.

Manta Acústica: entrega mayor confort al caminar, ayuda a disminuir el ruido y ofrece una durabilidad mayor en el tiempo.

RECOMENDACIONES DE INSTALACIÓN

El revestimiento está diseñado para ser instalado en sustratos firmes, sin pandeo, secos (máximo 3% de humedad), con una tolerancia al desnivel de 3 mm en 3 m de longitud y dilataciones perimetrales de 10 mm, que permitan el movimiento característico de la instalación flotante, nunca deje el piso confinado bajo marcos, topes de puerta, muebles empotrados, Islas, closet, etc. Antes de comenzar a instalar, lea detenidamente el manual de instalación para garantizar un resultado óptimo.

RECOMENDACIONES DE LIMPIEZA

Estos pisos se mantienen solo con la eliminación del polvo. Para la limpieza diaria, barra o aspire con accesorios de cerdas suaves y, de ser necesario, utilice STF-19-0013 Mopa Spray, con STF-19-0015 CLEANER o STF-19-0006 CLEANFIX, limpiadores de pH neutro. No se recomienda el uso de ceras, abrillantadores, aceites, cloro, disolventes, acetonas o limpiadores abrasivos, ácidos o alcalinos.



TIPOS DE INSTALACIÓN

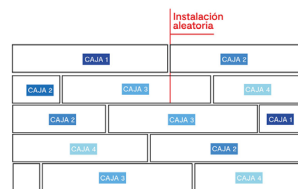
INSTALACIÓN

Mezclar las palmetas de cada caja, ya que pueden tener variación de tonalidad.



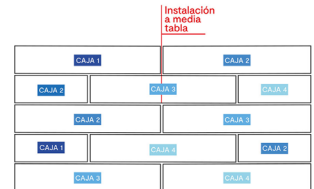
INSTALACIÓN CAPRICHO

Instalación aleatoria, máximo aprovechamiento del material.



CORTE INGLÉS

Instalación a media tabla, aprovechamiento intermedio del material.



Se recomienda no realizar instalación recta entre palmeta y palmeta.

