



## PISO VINÍLICO SPC NEW MANDALA BEIGE 180X1220 MM

Recomendado para uso residencial en cocina, habitaciones, living y comedor, es un piso que destaca por su aislación acústica, resistencia al agua, propiedades antiestáticas y pet friendly.


SKU PDV-20-0812

Marca	Klipen
Serie	Mandala
Origen	China
Tipo de Bisel	Pintado
Tráfico	Residencial
Uso	Solo Piso
Dilatación Perimetral	8 mm
Requiere Manta	No
Resistente al Deslizamiento	Si
Nivel de Resistencia al Agua	Hidrófugo
Antiestático	Si
Resistente al Agua	Si
Bisel	Si
Destonación	Media
Formato	Palmeta
Tamaño	Mediano
Tipología	Vinílico SPC
Incluye Manta	Si
Compatible con Losa Radiante	Si
Compatible con Manta Eléctrica	No
Dilatación en Cambio de Recinto	Si, mínimo 8 mm
Capa de Uso	0,3 mm
Materialidad	SPC
Estructura	SPC
Instalación	Flotante (Click)
Retardante al Fuego	Si
Color	Beige
Terminación	Mate
Estilo	Madera
Medidas del Producto	180x1220 mm
Garantía	10 años
Cajas por Pallet	65.00
Cantidad por unidad de ventas	2.19 M2
Unidad de ventas	Caja
Espesor	5.50 mm


### ATRIBUTOS



PISO



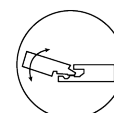
DESTONALIZACIÓN  
MEDIA



MATE



RESIDENCIAL

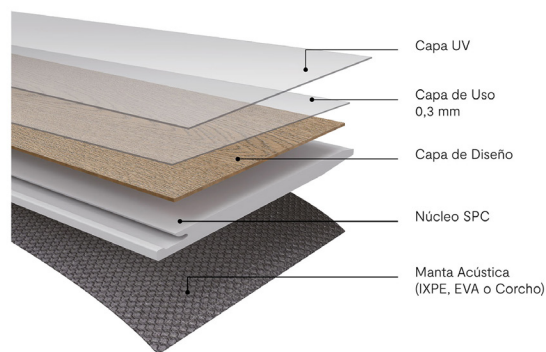


INSTALACIÓN  
FLOTANTE



CUERPO CENTRAL  
DE SPC

### COMPOSICIÓN



**Capa UV:** protege contra los rayos UV.

**Capa de Uso:** determina la resistencia al tráfico desde uso residencial a comercial.

**Capa de Diseño:** es el film decorativo que define el diseño del piso vinílico.

**Núcleo SPC:** cuerpo central de piedra caliza con PVC, de alta resistencia y durabilidad, con sistema click incorporado.

**Manta Acústica:** entrega mayor confort al caminar, ayuda a disminuir el ruido y ofrece una durabilidad mayor en el tiempo.

## RECOMENDACIONES DE INSTALACIÓN

El revestimiento está diseñado para ser instalado en sustratos firmes, sin pandeo, secos (máximo 3% de humedad), con una tolerancia al desnivel de 3mm en 3ml de longitud y dilataciones perimetrales de 10mm, que permitan el movimiento característico de la instalación flotante nunca deje el piso confinado bajo marcos, topes de puerta, muebles empotrados, Islas, closet, etc. Antes de comenzar a instalar, lea detenidamente el manual de instalación para garantizar un resultado óptimo.

## RECOMENDACIONES DE LIMPIEZA

Estos pisos se mantienen sólo con la eliminación del polvo. Para la limpieza diaria, barra o aspire con accesorios de cerdas suaves y, de ser necesario, utilice STF-19-0013 Mopa Spray, con STF-19-0015 CLEANER o STF-19-0006 CLEANFIX, limpiadores de pH neutro. No se recomienda el uso de ceras, abrillantadores, aceites, cloro, disolventes, acetonas o limpiadores abrasivos, ácidos o alcalinos.



## TIPOS DE INSTALACIÓN

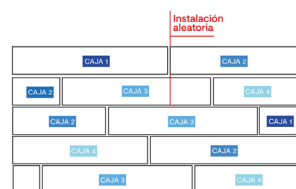
### INSTALACIÓN

Mezclar las palmetas de cada caja, ya que pueden tener variación de tonalidad.



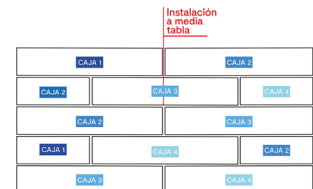
### INSTALACIÓN CAPRICHO

Instalación aleatoria, máximo aprovechamiento del material.



### CORTE INGLÉS

Instalación a media tabla, aprovechamiento intermedio del material.



Se recomienda no realizar instalación recta entre palmeta y palmeta.

