



PISO VINÍLICO ORION NORDIC SPC 180X 1220X 5.2 MM

Recomendado para uso interior, destaca por su aislación acústica, resistencia al agua, estabilidad dimensional y propiedades antiestáticas. Con click de fácil y rápida instalación flotante, no requiere adhesivos, ni mantas adicionales, puede ser instalado sobre cerámicas o porcelanatos, radier o placas de madera estructural, siempre asegurando que el sustrato esté nivelado, seco y firme.

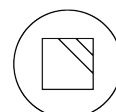
SKU PDV-20-0783

Marca	Klipen
Origen	China
Serie	Orion
Capa de Uso	0,3 mm
Color	Gris
Destonización	Leve
Estilo	Madera
Estructura	SPC
Materialidad	SPC
Multidiseño	Entre 6 y 15 caras
Terminación	Mate
Formato	Palmeta
Medidas del Producto	180x1220 mm
Tamaño	Mediano
Cajas por Pallet	0.00
Unidad de ventas	Caja
Cantidad por unidad de ventas	2.19 M2
Dilatación en Cambio de Recinto	Si, mínimo 8 mm
Dilatación Perimetral	8 mm
Incluye Manta	Si
Instalación	Flotante (Click)
Requiere Manta	No
Tráfico	Residencial
Antiestático	Si
Bisel	Si
Compatible con Losa Radiante	Si
Compatible con Manta Eléctrica	No
Garantía	10 años
Hidrófugo	Si
Tipo de Bisel	Pintado
Tipología	Vinílico SPC
Uso	Solo Piso
Nivel de Resistencia al Agua	Hidrófugo
Resistente al Agua	Si
Resistente al Deslizamiento	Si
Resistente al Fuego	Si

ATRIBUTOS



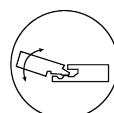
PISO



MATE



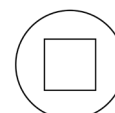
RESIDENCIAL



INSTALACIÓN
FLOTANTE

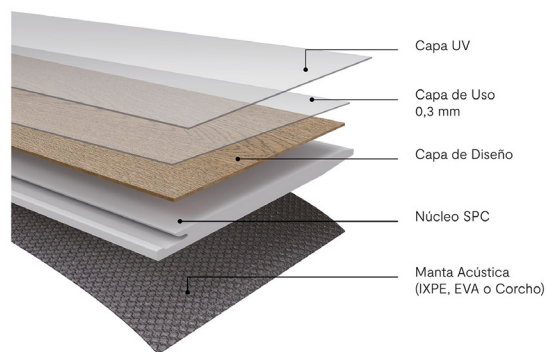


CUERPO CENTRAL
DE SPC



FORMATO
PALMETA

COMPOSICIÓN



Capa UV: protege contra los rayos UV.

Capa de Uso: determina la resistencia al tráfico desde uso residencial a comercial.

Capa de Diseño: es el film decorativo que define el diseño del piso vinílico.

Núcleo SPC: cuerpo central de piedra caliza con PVC, de alta resistencia y durabilidad, con sistema click incorporado.

Manta Acústica: entrega mayor confort al caminar, ayuda a disminuir el ruido y ofrece una durabilidad mayor en el tiempo.

RECOMENDACIONES DE INSTALACIÓN

El revestimiento está diseñado para ser instalado en sustratos firmes, sin pandeo, secos (máximo 3% de humedad), con una tolerancia al desnivel de 3mm en 3ml de longitud y dilataciones perimetrales de 10mm, que permitan el movimiento característico de la instalación flotante nunca deje el piso confinado bajo marcos, topes de puerta, muebles empotrados, Islas, closet, etc. *Antes de instalar lea detalladamente el manual de instalación*

RECOMENDACIONES DE LIMPIEZA

Estos pisos se mantienen solo con la eliminación del polvo. Para la limpieza diaria, barra o aspire con accesorios de cerdas suaves y, de ser necesario, utilice STF-19-0013 Mopa Spray, con STF-19-0015 CLEANER o STF-19-0006 CLEANFIX, limpiadores de pH neutro. No se recomienda el uso de ceras, abrillantadores, aceites, cloro, disolventes, acetonas o limpiadores abrasivos, ácidos o alcalinos.



TIPOS DE INSTALACIÓN

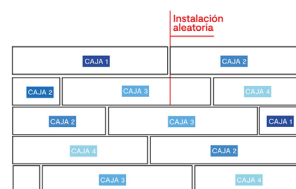
INSTALACIÓN

Mezclar las palmetas de cada caja, ya que pueden tener variación de tonalidad.



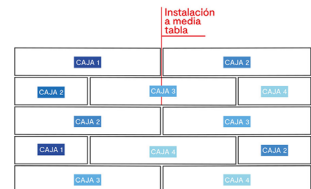
INSTALACIÓN CAPRICHIO

Instalación aleatoria, máximo aprovechamiento del material.



CORTE INGLÉS

Instalación a media tabla, aprovechamiento intermedio del material.



Se recomienda no realizar instalación recta entre palmeta y palmeta.