



KLIPEN

VINÍLICOS SPC  
LINEA MANDALA PLUS





ULTIMA TECNOLOGÍA VINILICO CLICK




ESPESOR TOTAL 5.5 mm



USO RESIDENCIAL Y COMERCIAL MODERADO



DISEÑO TIPO MADERA



BISEL PINTADO EN LOS 4 LADOS

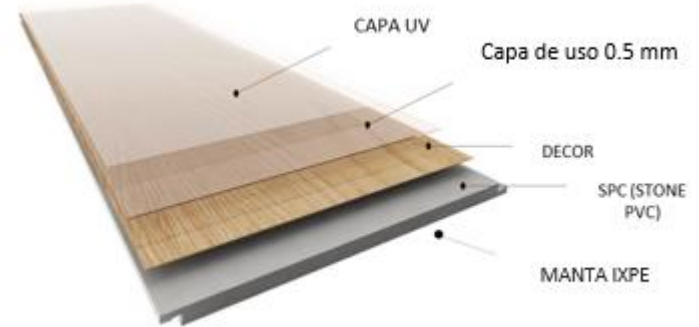


100% RESISTENTE AL AGUA



ANTI RASGUÑOS

COMPOSICIÓN



COMPATIBLE CON LOSA RADIANTE (HASTA 27°C)

NO APTO PARA SER INSTALADO SOBRE SISTEMAS DE CALEFACCIÓN PISO RADIANTE ELÉCTRICO (MANTA ELÉCTRICA)



RESISTENCIA A LOS RAYOS UV, MANCHAS Y RAYADURAS

# LINEA MANDALA PLUS SPC

KLIPEN



PDV-20-0674 | MANDALA BEIGE PLUS SPC



## PISO VINILICO SPC

5 DISEÑOS DISTINTOS  
EN DECOR

ESPESOR TOTAL  
5.5 MM  
0.5MM CAPA DE USO

DIMENSIONES  
182 X 1220MM

BISEL 4V

CLASIFICACIÓN  
DEL SUELO  
23- 31

INSTALACIÓN  
FLOTANTE

MANTA ACÚSTICA IXPE  
INCORPORADA  
(DISMINUYE RUIDO DE  
IMPACTO)



INSTALACIÓN  
CLICK FLOTANTE



CUERPO CENTRAL  
DE SPC



FÁCIL INSTALACION



ANTI RASGUÑOS



FÁCIL LIMPIEZA  
Y MANTENCIÓN



PET FRIENDLY




PDV-20-0131 | MANDALA BEIGE SPC S/BISEL-N

# LINEA MANDALA PLUS SPC

KLIPEN

mK

PDV-20-0677 | MANDALA LATTE PLUS SPC



## PISO VINILICO SPC

5 DISEÑOS DISTINTOS  
EN DECOR

ESPESOR TOTAL  
5.5 MM  
0.5MM CAPA DE USO

DIMENSIONES  
182 X 1220MM

BISEL 4V

CLASIFICACIÓN  
DEL SUELO  
23- 31

INSTALACIÓN  
FLOTANTE

MANTA ACÚSTICA IXPE  
INCORPORADA  
(DISMINUYE RUIDO DE  
IMPACTO)



INSTALACIÓN  
CLICK FLOTANTE



CUERPO CENTRAL  
DE SPC



FÁCIL INSTALACION



ANTI RASGUÑOS



FÁCIL LIMPIEZA  
Y MANTENCIÓN



PET FRIENDLY




PDV-20-0140 | MANDALA LATTE SPC C/BISEL

# LINEA MANDALA PLUS SPC

KLIPEN

mK

PDV-20-0675 | MANDALA WHITE PLUS SPC



## PISO VINILICO SPC

5 DISEÑOS DISTINTOS  
EN DECOR

ESPESOR TOTAL  
5.5 MM  
0.5MM CAPA DE USO

DIMENSIONES  
182 X 1220MM

BISEL 4V

CLASIFICACIÓN  
DEL SUELO  
23- 31

INSTALACIÓN  
FLOTANTE

MANTA ACÚSTICA IXPE  
INCORPORADA  
(DISMINUYE RUIDO DE  
IMPACTO)





PDV-20-0141 | MANDALA WHITE SPC C/BISEL-N

# LINEA MANDALA PLUS SPC

KLIPEN

mK

PDV-20-0676 | MANDALA GREIGE PLUS SPC



## PISO VINILICO SPC

5 DISEÑOS DISTINTOS  
EN DECOR

ESPESOR TOTAL  
5.5 MM  
0.5MM CAPA DE USO

DIMENSIONES  
182 X 1220MM

BISEL 4V

CLASIFICACIÓN  
DEL SUELO  
23- 31

INSTALACIÓN  
FLOTANTE

MANTA ACÚSTICA IXPE  
INCORPORADA  
(DISMINUYE RUIDO DE  
IMPACTO)



INSTALACIÓN  
CLICK FLOTANTE



CUERPO CENTRAL  
DE SPC



FÁCIL INSTALACIÓN



ANTI RASGUÑOS



FÁCIL LIMPIEZA  
Y MANTENCIÓN




PET FRIENDLY



PDV-20-0139 | MANDALA GREIGE SPC C/BISEL-N

## SISTEMA DE INSTALACIÓN PRODUCTOS MAPEI | CATEGORÍA SPC



1.- REVESTIMIENTO SE DEBE LIMPIAR CON STF-19-0006 CLEAN FIX.

1.- SPC SE PUEDE PEGAR CON MANTA EN BAÑOS, UTILIZAR STF-19-0029 SPU 560.

2.- EN CASO QUE SE DESEE INSTALAR EN ESCALAS SE DEBE UTILIZAR STF-19-0029 SPU-560.

3.- REPARACIÓN DE LOSA, USAR MPI-19-0011 ULTRAPLAN ECO 20 AUTONIVELANTE MAPEI.

4.- SIEMPRE QUE USAMOS AUTONIVELANTE DEBEMOS CONSIDERAR USAR MPI-19-0002 PRIMER G MAPEI .



### USANDO MPI-19-0011 OBTENEMOS

- MAYOR RENDIMIENTO DE ADHESIVO.
- SUPERFICIE PERFECTA PARA RESULTADOS.
- SIN POST VENTA EVITA QUIEBRE DE ENSAMBLE.