



## PISO VINÍLICO SPC SENA GREIGE 1220X180 MM

Recomendado para uso residencial y comercial, en especial para espacios de oficina y/o boutique. Cuenta con propiedades acústicas y antiestáticas.

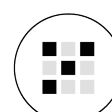
SKU PDV-20-0144

Marca	Klipen
Origen	China
Serie	Sena
Capa de Uso	0,3 mm
Color	Gris
Destonación	Media
Estilo	Madera
Estructura	SPC
Multidiseño	Menor a 6 caras
Terminación	Mate
Formato	Palmeta
Medidas del Producto	180x1220 mm
Tamaño	Mediano
Cajas por Pallet	70.00
Unidad de ventas	Caja
Cantidad por unidad de ventas	2.19 M2
Incluye Manta	Si
Instalación	Flotante (Click)
Requiere Manta	No
Tráfico	Residencial
Antiestático	Si
Bisel	Si
Compatible con Losa Radiante	Si
Compatible con Manta Eléctrica	Si
Garantía	10 años
Hidrófugo	Si
Tipo de Bisel	Pintado
Tipología	Vinílico SPC
Uso	Solo Piso
Resistente al Deslizamiento	Si
Resistente al Fuego	Si
Espesor	5.00 mm


### ATRIBUTOS



PISO



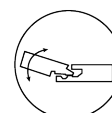
DESTONACIÓN  
MEDIA



MATE



RESIDENCIAL

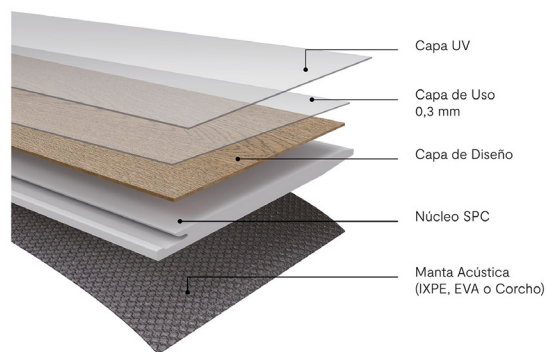


INSTALACIÓN  
FLOTANTE



SPC  
CUERPO CENTRAL  
DE SPC

### COMPOSICIÓN



**Capa UV:** protege contra los rayos UV.

**Capa de Uso:** determina la resistencia al tráfico desde uso residencial a comercial.

**Capa de Diseño:** es el film decorativo que define el diseño del piso vinílico.

**Núcleo SPC:** cuerpo central de piedra caliza con PVC, de alta resistencia y durabilidad, con sistema click incorporado.

**Manta Acústica:** entrega mayor confort al caminar, ayuda a disminuir el ruido y ofrece una durabilidad mayor en el tiempo.

## RECOMENDACIONES DE INSTALACIÓN

El revestimiento está diseñado para ser instalado en sustratos firmes, sin pandeo, secos (máximo 3% de humedad), con una tolerancia al desnivel de 3 mm en 3 m de longitud y dilataciones perimetrales de 10 mm, que permitan el movimiento característico de la instalación flotante, nunca deje el piso confinado bajo marcos, topes de puerta, muebles empotrados, islas, closet, etc. Antes de comenzar a instalar, lea detenidamente el manual de instalación para garantizar un resultado óptimo.

## RECOMENDACIONES DE LIMPIEZA

Estos pisos se mantienen solo con la eliminación del polvo. Para la limpieza diaria, barra o aspire con accesorios de cerdas suaves y, de ser necesario, utilice STF-19-0013 Mopa Spray, con STF-19-0015 CLEANER o STF-19-0006 CLEANFIX, limpiadores de pH neutro. No se recomienda el uso de ceras, abrillantadores, aceites, cloro, disolventes, acetonas o limpiadores abrasivos, ácidos o alcalinos.



## TIPOS DE INSTALACIÓN

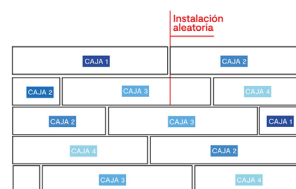
### INSTALACIÓN

Mezclar las palmetas de cada caja, ya que pueden tener variación de tonalidad.



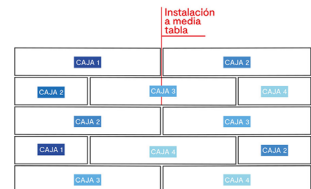
### INSTALACIÓN CAPRICHO

Instalación aleatoria, máximo aprovechamiento del material.



### CORTE INGLÉS

Instalación a media tabla, aprovechamiento intermedio del material.



Se recomienda no realizar instalación recta entre palmeta y palmeta.

