

Portobello

mK



CERÁMICA MURO ARCA TROPICAL GRAFFI CAFÉ OSCURO MATE 45X120 CM

Cerámica de muro esmaltada. De fácil mantenimiento. Recomendado sólo muros de interior. Ideal para Cocinas, Baños, Living Comedor, Dormitorios, Zonas Comunes, Locales comerciales, Hospitales y centros de salud y Educación ya sean espacios públicos o privados.


SKU PBL-12-0907

Marca	Portobello
Origen	Brasil
Serie	Arca
Color	Café
Estilo	Madera
Terminación	Mate
Medidas del Producto	45x120 cm
Cajas por Pallet	48.00
Unidad de ventas	Caja
Cantidad por unidad de ventas	1.61 M2
Instalación en Ducha	No
Instalación en Fachada	No
Instalación en Terraza	No
Tránsito en Estacionamiento	No
Uso en Piscina	No
Absorción de Agua	>10%
Carga de Ruptura	600 N
Garantía	5 años de fabricación
Relieve	Si
Uso	Solo Muro
Ignifugo	Si
Módulo de Resistencia a la Flexión	15 MPA
Resistente al Impacto	No
Espesor	13.30 mm

ATRIBUTOS



MURO



MATE

RECOMENDACIONES DE INSTALACIÓN

Los revestimientos (porcelanato, gres porcelánico y cerámica de piso y muro) están diseñados para ser instalados sobre elementos rígidos y flexibles tales como: hormigón, muros de albañilería estucados, correctamente nivelados, alineados y aplomados, los pisos deben estar nivelados y en caso de fisuras en losa, estas se deben reparar previo a la instalación de revestimientos. No se aconseja la mezcla de lotes. Verificar que el adhesivo y el fragüe sean de buena calidad adecuados para el formato, tipo productos y el sustrato. Los productos pueden presentar distintos niveles de destonación (cantidad de caras), dependiendo del diseño.

RECOMENDACIONES DE LIMPIEZA

Importante limpiar los residuos de adhesivo y fragüe durante su instalación, ya que su eliminación se vuelve complicada una vez secos. Se debe evitar el uso de limpiadores a base de aceites, ácidos o productos abrasivos. Para porcelanatos pulidos o semipulidos, se recomienda eliminar la cera protectora con una esponja de cerdas plásticas, agua caliente y un agente limpiador no abrasivo.

NECESARIO PARA LA INSTALACIÓN

Adhesivo Cerámico Crest Cerámica 33 Gris 20 Kg



INSTALACIÓN DE PORCELANATOS, GRÉS O CERÁMICAS

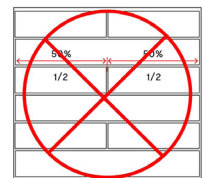
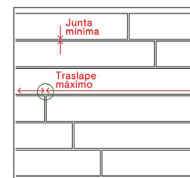
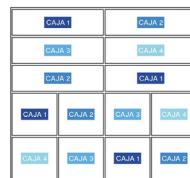
INSTALACIÓN

Mezclar las palmetas de cada caja, ya que pueden tener variación de tonalidad.



TRASLAPE

Traslape es la distancia de separación entre palmetas.



Para instalación en paralelo, ya sea en formatos alargados o cuadrados, considerar junta mínima recomendada según características del producto.

Instalación traslapada tener en consideración la procedencia, formato y dimensiones de medidas y en base a esto efectuar traslape adecuado.

Para formatos alargados, no se recomienda bajo ningún concepto instalar a media palmeta.

ORIGEN	LARGOS DE PALMETA	TRASLAPE MAX
Europa + America	Largo superior a 60 cm	20 cm o recomendación de fábrica.
Asia y Medio Oriente	Hasta 60 cm	10 cm
Asia y Medio Oriente	Largo superior a 60 cm	15 cm

