

Portobello

mK



SKU PBL-12-0820

CERAMICA MURO SINTESE GRAFITE ELEMENTAR MATE 45X120 CM

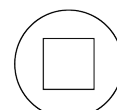
Porcelanato esmaltado de baja o nula absorción de agua, resistente a los impactos, de fácil mantenimiento y limpieza. Recomendado tanto para pisos y muros en interior y exterior semi cubierto. Ideal para Accesos, Fachadas, Cocinas, Baños, Living Comedor, Dormitorios, Terrazas semi cubiertas, Locales comerciales, Hospitales y centros de salud y Educación ya sean espacios públicos o privados.

Marca	Portobello
Serie	Sintese
Origen	Brasil
Instalación en Piscina	No
Instalación en Ducha	No
Módulo de Resistencia a la Flexión	15MPA
Carga de Ruptura	1300N
Absorción de Agua	Mayor a 10%
Resistente al Impacto	Si
Resistente al Fuego	Si
Relieve	No
Instalación en Terraza	No
Instalación en Fachada	Si
Uso	Solo Muro
Borde	Rectificado
Color	Grafito
Terminación	Mate
Estilo	Decorados
Medidas del Producto	45x120 cm
Garantía	5 años de fabricación
Cajas por Pallet	48.00
Cantidad por unidad de ventas	1.61 M2
Unidad de ventas	Caja
Espesor	13.30 mm

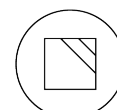
ATRIBUTOS



MURO



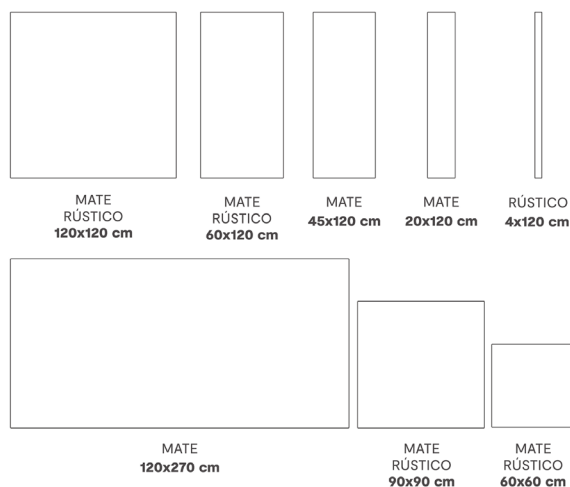
RECTIFICADO



MATE

FORMATOS Y TERMINACIONES

DISPONIBLES POR SERIE




RECOMENDACIONES DE INSTALACIÓN

El revestimiento (porcelanato, gres porcelánico y cerámica de piso y muro) están diseñados para ser instalados sobre elementos rígidos tales como: hormigón, muros de albañilería estucados, correctamente nivelados, alineados y aplomados, los pisos deben estar nivelados y en caso de fisuras en losa, estas deben reparar previo a la instalación de revestimientos. No se aconseja la mezcla de lotes. Verificar que el adhesivo y el fragüe sean de buena calidad y el apropiado para cada producto. Los productos pueden presentar distintos niveles de destonación (cantidad de caras), dependiendo del diseño.

RECOMENDACIONES DE LIMPIEZA

Importante limpiar los residuos de adhesivo y fragüe antes de que se sequen, ya que su eliminación se vuelve complicada una vez secos. Se debe evitar el uso de limpiadores a base de aceites, ácidos o productos abrasivos. Para porcelanatos pulidos o semipulidos, se recomienda eliminar la cera protectora con una esponja de cerdas plásticas, agua caliente y un agente limpiador no abrasivo.



INSTALACIÓN DE PORCELANATOS, GRÉS O CERÁMICAS

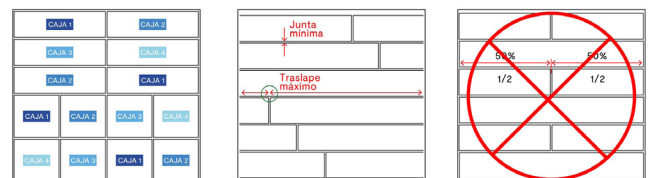
INSTALACIÓN

Mezclar las palmetas de cada caja, ya que pueden tener variación de tonalidad.



TRASLAPE

Traslape es la distancia de separación entre palmetas.



Para instalación en paralelo, ya sea en formatos alargados o cuadrados, considerar junta mínima recomendada según características del producto.

Instalación traslapada tener en consideración la procedencia, formato y dimensiones de medidas y en base a esto efectuar traslape adecuado.

Para formatos alargados, no se recomienda bajo ningún concepto instalar a media palmeta.

ORIGEN	LARGOS DE PALMETA	TRASLAPE MAX
Europa + America	Largo superior a 60 cm	20 cm o recomendación de fábrica.
Asia y Medio Oriente	Hasta 60 cm	10 cm
Asia y Medio Oriente	Largo superior a 60 cm	15 cm

