



## PORCELANATO MOSAICO CARRARA ICON BLANCO MATE 30X30 CM

Porcelanato esmaltado de baja o nula absorción de agua, resistente a impactos y de fácil mantenimiento. Apto para pisos y muros en interiores y exteriores semicubiertos. Ideal para accesos, fachadas, cocinas, baños, living, dormitorios, terrazas techadas, locales comerciales, hospitales, centros de salud, educación y proyectos públicos o privados.

SKU PBL-10-1020

Marca	Portobello
Serie	Timeless
Origen	Brasil
Relieve	No
Instalación en Fachada	Si
Instalación en Terraza	Semicubierta
Tráfico	Comercial Medio
Uso	Piso y Muro
Tipología	Porcelanato Esmaltado Impresión Digital
Junta Mínima	2 mm instalación recta / 3 mm instalación traslapada
Módulo de Resistencia a la Flexión	35 MPA
Carga de Ruptura	1300 N
Resistente al Fuego	Si
Absorción de Agua	Menor a 0.5%
Clasificación de Antideslizante	R9
Instalación en Ducha	Si - Sólo Muro
Borde	Rectificado
Multidiseño	Entre 6 y 15 caras
Destonalización	Media
Producto de Limpieza Inicial	FIL-18-0028,FIL-18-0027
Instalación en Piscina	Solo Interior
Color	Blanco
Terminación	Mate
Estilo	Mármol
Medidas del Producto	30x30 cm
Garantía	5 años de fabricación
Cajas por Pallet	90.00
Cantidad por unidad de ventas	0.45 M2
Unidad de ventas	Caja

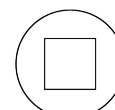
### ATRIBUTOS




PISO



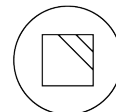
MURO



RECTIFICADO



DESTONALIZACIÓN  
MEDIA



MATE



R9  
RESISTENCIA  
DESLIZAMIENTO R9

### FORMATOS Y TERMINACIONES

DISPONIBLES POR SERIE



## RECOMENDACIONES DE INSTALACIÓN

El porcelanato debe instalarse sobre superficies firmes y estables como hormigón o albañilería estucada, siempre niveladas, alineadas y aplomadas. Previo a su instalación se deben reparar las fisuras en la losa y evitar la mezcla de lotes para prevenir diferencias de tono. Es indispensable utilizar adhesivo y fragüe de calidad, adecuados al formato, tipo de producto y sustrato, considerando que el porcelanato puede presentar distintos niveles de destonación según su diseño.

## RECOMENDACIONES DE LIMPIEZA

Durante la instalación se deben retirar los excedentes de adhesivo y fragüe para evitar que se endurezcan. No es recomendable usar productos ácidos, aceitosos o abrasivos. En porcelanatos pulidos o semipulidos es importante eliminar la cera protectora con esponja plástica, agua caliente y un limpiador neutro no abrasivo. Para mejores resultados, se recomienda el uso de productos FILA. Para mayor información contamos con nuestra Unidad Técnica, o bien puede solicitar orientación en Servicio al Cliente o directamente en nuestras tiendas.

## NECESARIO PARA LA INSTALACIÓN

Adhesivo Porcelanato Crest Doble Acción Gris 20 Kg

## INSTALACIÓN DE PORCELANATOS, GRÉS O CERÁMICAS

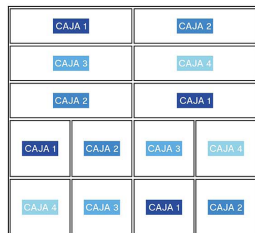
### INSTALACIÓN

Mezclar las palmetas de cada caja, ya que pueden tener variación de tonalidad.

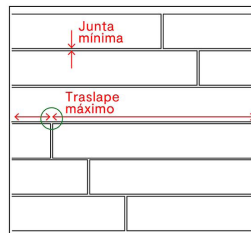


### TRASLAPE

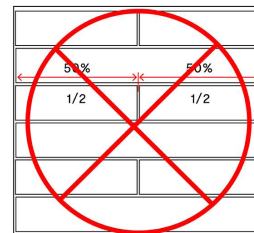
Traslape es la distancia de separación entre palmetas.



Para instalación en paralelo, ya sea en formatos alargados o cuadrados, considerar junta mínima recomendada según características del producto.



Instalación traslapada tener en consideración la procedencia, formato y dimensiones de medidas y en base a esto efectuar traslape adecuado.



Para formatos alargados, no se recomienda bajo ningún concepto instalar a media palmeta.

ORIGEN	LARGOS DE PALMETA	TRASLAPE MAX
Europa + America	Largo superior a 60 cm	20 cm o recomendación de fábrica
Asia y Medio Oriente	Hasta 60 cm	10 cm
Asia y Medio Oriente	Largo superior a 60 cm	15 cm

