

Portobello

mK



PORCELANATO LOMBARDA MASSIMA ALPINA BEIGE MATE 60X120 CM

Porcelanato esmaltado de baja o nula absorción de agua, resistente a impactos y de fácil mantenimiento. Apto para pisos y muros en interiores y exteriores semicubiertos. Ideal para accesos, fachadas, cocinas, baños, living, dormitorios, terrazas techadas, locales comerciales, hospitales, centros de salud, educación y proyectos públicos o privados.

SKU PBL-10-1013

Marca	Portobello
Serie	Lombarda Massima
Origen	Brasil
Relieve	No
Instalación en Fachada	Si
Instalación en Terraza	Semicubierta
Tráfico	Comercial Medio
Uso	Piso y Muro
Tipología	Porcelanato Esmaltado Impresión Digital
Junta Mínima	2 mm instalación recta / 3 mm instalación traslapada
Módulo de Resistencia a la Flexión	35 MPA
Carga de Ruptura	1300 N
Resistente al Fuego	Si
Absorción de Agua	Menor a 0.5%
Clasificación de Antideslizante	R9
Instalación en Ducha	Si - Sólo Muro
Borde	Rectificado
Multidiseño	Entre 6 y 15 caras
Tránsito en Estacionamiento	Vehicular
Destonalización	Leve
Producto de Limpieza Inicial	FIL-18-0028, FIL-18-0027
Instalación en Piscina	Solo Interior
Color	Blanco
Terminación	Mate
Estilo	Terrazo
Medidas del Producto	60x120 cm
Garantía	5 años de fabricación
Cajas por Pallet	32.00
Cantidad por unidad de ventas	1.43 M2
Unidad de ventas	Caja
Espesor	9.00 mm

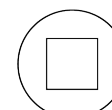
ATRIBUTOS



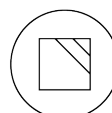
PISO



MURO



RECTIFICADO



MATE



RESISTENCIA
DESLIZAMIENTO R9



TRÁFICO COMERCIAL
MODERADO

FORMATOS Y TERMINACIONES

DISPONIBLES POR SERIE



MATE
60x120 cm

RECOMENDACIONES DE INSTALACIÓN


El porcelanato debe instalarse sobre superficies firmes y estables como hormigón o albañilería estucada, siempre niveladas, alineadas y aplomadas. Previo a su instalación se deben reparar las fisuras en la losa y evitar la mezcla de lotes para prevenir diferencias de tono. Es indispensable utilizar adhesivo y fragüe de calidad, adecuados al formato, tipo de producto y sustrato, considerando que el porcelanato puede presentar distintos niveles de destonación según su diseño.

RECOMENDACIONES DE LIMPIEZA

Durante la instalación se deben retirar los excedentes de adhesivo y fragüe para evitar que se endurezcan. No es recomendable usar productos ácidos, aceitosos o abrasivos. En porcelanatos pulidos o semipulidos es importante eliminar la cera protectora con esponja plástica, agua caliente y un limpiador neutro no abrasivo. Para mejores resultados, se recomienda el uso de productos FILA. Para mayor información contamos con nuestra Unidad Técnica, o bien puede solicitar orientación en Servicio al Cliente o directamente en nuestras tiendas.

NECESARIO PARA LA INSTALACIÓN

Adhesivo Porcelanato Crest Doble Acción Gris 20 Kg



INSTALACIÓN DE PORCELANATOS, GRÉS O CERÁMICAS

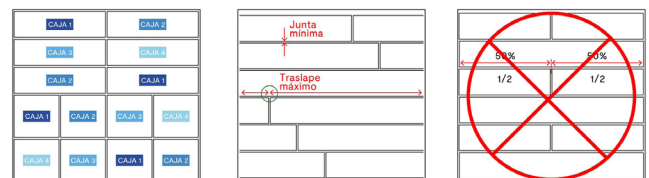
INSTALACIÓN

Mezclar las palmetas de cada caja, ya que pueden tener variación de tonalidad.



TRASLAPE

Traslape es la distancia de separación entre palmetas.



Para instalación en paralelo, ya sea en formatos alargados o cuadrados, considerar junta mínima recomendada según características del producto.

Instalación traslapada tener en consideración la procedencia, formato y dimensiones de medidas y en base a esto efectuar traslape adecuado.

Para formatos alargados, no se recomienda bajo ningún concepto instalar a media palmeta.

ORIGEN	LARGOS DE PALMETA	TRASLAPE MAX
Europa + America	Largo superior a 60 cm	20 cm o recomendación de fábrica.
Asia y Medio Oriente	Hasta 60 cm	10 cm
Asia y Medio Oriente	Largo superior a 60 cm	15 cm