



SKU PBL-10-0996

## BORDE DE PISCINA SINTESE PLATINA GRIS RÚSTICO 4X120 CM

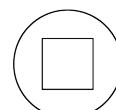
Porcelanato esmaltado de baja o nula absorción de agua, con alta resistencia a impactos y fácil mantenimiento gracias a su superficie de limpieza simple y acabado siempre impecable. Recomendado para pisos y muros en interiores y exteriores descubiertos. Este formato se presenta como un complemento de instalación, diseñado para cubrir esquinas con prolijidad, garantizando continuidad estética y mayor seguridad en el encuentro de piezas. Ideal para terrazas, bordes de piscina, duchas de obra, rampas y proyectos de paisajismo en espacios públicos o privados.

Marca	Portobello
Serie	Sintese
Origen	Brasil
Relieve	No
Instalación en Fachada	No
Instalación en Terraza	No
Tráfico	Comercial Medio
Uso	Solo Piso
Tipología	Porcelanato Esmaltado Impresión Digital
Junta Mínima	2 mm instalación recta / 3 mm instalación traslapada
Módulo de Resistencia a la Flexión	35MPA
Carga de Ruptura	1300 N
Resistente al Fuego	Si
Absorción de Agua	Menor a 0.5%
Clasificación de Antideslizante	R11
Instalación en Ducha	No
Borde	Rectificado
Multidiseño	Menor a 6 caras
Destonalización	Media
Producto de Limpieza Inicial	No
Instalación en Piscina	Interior y Borde
Color	Gris
Terminación	Rústico
Estilo	Piedra
Medidas del Producto	4x120 cm
Garantía	5 años
Unidad de ventas	Caja
Espesor	9.00 mm


### ATRIBUTOS



PISO



RECTIFICADO



DESTONALIZACIÓN  
MEDIA



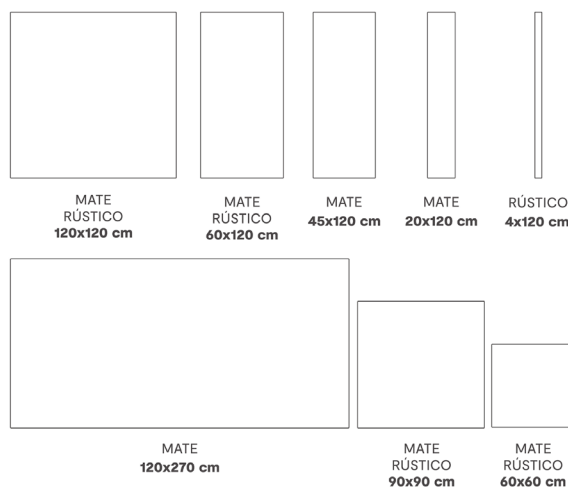
RESISTENCIA  
DESPLAZAMIENTO R11



TRÁFICO COMERCIAL  
MODERADO

### FORMATOS Y TERMINACIONES

#### DISPONIBLES POR SERIE



## RECOMENDACIONES DE INSTALACIÓN

El porcelanato debe instalarse sobre superficies firmes y estables como hormigón o albañilería estucada, siempre niveladas, alineadas y aplomadas. Previo a su instalación se deben reparar las fisuras en la losa y evitar la mezcla de lotes para prevenir diferencias de tono. Es indispensable utilizar adhesivo y fragüe de calidad, adecuados al formato, tipo de producto y sustrato, considerando que el porcelanato puede presentar distintos niveles de destonación según su diseño.

## RECOMENDACIONES DE LIMPIEZA

Durante la instalación se deben retirar los excedentes de adhesivo y fragüe para evitar que se endurezcan. No es recomendable usar productos ácidos, aceitosos o abrasivos. En porcelanatos pulidos o semipulidos es importante eliminar la cera protectora con esponja plástica, agua caliente y un limpiador neutro no abrasivo. Para mejores resultados, se recomienda el uso de productos FILA. Para mayor información contamos con nuestra Unidad Técnica, o bien puede solicitar orientación en Servicio al Cliente o directamente en nuestras tiendas.

## NECESARIO PARA LA INSTALACIÓN

Adhesivo Porcelanato Crest Doble Acción Gris 20 Kg

## INSTALACIÓN DE PORCELANATOS, GRÉS O CERÁMICAS

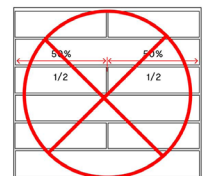
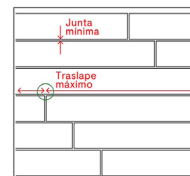
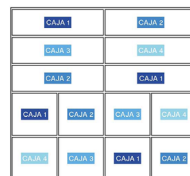
### INSTALACIÓN

Mezclar las palmetas de cada caja, ya que pueden tener variación de tonalidad.



### TRASLAPE

Traslape es la distancia de separación entre palmetas.



Para instalación en paralelo, ya sea en formatos alargados o cuadrados, considerar junta mínima recomendada según características del producto.

Instalación traslapada tener en consideración la procedencia, formato y dimensiones de medidas y en base a esto efectuar traslape adecuado.

Para formatos alargados, no se recomienda bajo ningún concepto instalar a media palmeta.

ORIGEN	LARGOS DE PALMETA	TRASLAPE MAX
Europa + America	Largo superior a 60 cm	20 cm o recomendación de fábrica.
Asia y Medio Oriente	Hasta 60 cm	10 cm
Asia y Medio Oriente	Largo superior a 60 cm	15 cm

