



SKU PBL-10-0995

## BORDE DE PISCINA SINTESE GRIS OSCURO RÚSTICO 4X120 CM

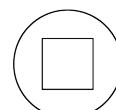
Porcelanato esmaltado de baja o nula absorción de agua, con alta resistencia a impactos y fácil mantenimiento gracias a su superficie de limpieza simple y acabado siempre impecable. Recomendado para pisos y muros en interiores y exteriores descubiertos. Este formato se presenta como un complemento de instalación, diseñado para cubrir esquinas con prolijidad, garantizando continuidad estética y mayor seguridad en el encuentro de piezas. Ideal para terrazas, bordes de piscina, duchas de obra, rampas y proyectos de paisajismo en espacios públicos o privados.

|                                    |  |
|------------------------------------|--|
| Marca                              | Portobello   |
| Serie                              | Sintese  |
| Origen                             | Brasil   |
| Relieve                            | No   |
| Instalación en Fachada             | No   |
| Instalación en Terraza             | No   |
| Tráfico                            | Comercial Medio                                      |
| Uso                                | Solo Piso  |
| Tipología                          | Porcelanato Esmaltado Impresión Digital              |
| Junta Mínima                       | 2 mm instalación recta / 3 mm instalación traslapada |
| Módulo de Resistencia a la Flexión | 35MPa  |
| Carga de Ruptura                   | 1300 N   |
| Resistente al Fuego                | Si   |
| Absorción de Agua                  | Menor a 0.5%   |
| Clasificación de Antideslizante    | R11  |
| Instalación en Ducha               | No   |
| Borde                              | Rectificado  |
| Multidiseño                        | Menor a 6 caras                                      |
| Destonación                        | Media  |
| Producto de Limpieza Inicial       | No   |
| Instalación en Piscina             | Interior y Borde                                     |
| Color                              | Grafito  |
| Terminación                        | Rústico  |
| Estilo                             | Piedra   |
| Medidas del Producto               | 4x120 cm   |
| Garantía                           | 5 años   |
| Unidad de ventas                   | Caja   |
| Espesor                            | 9.00 mm  |


### ATRIBUTOS



PISO



RECTIFICADO



DESTONALIZACIÓN  
MEDIA



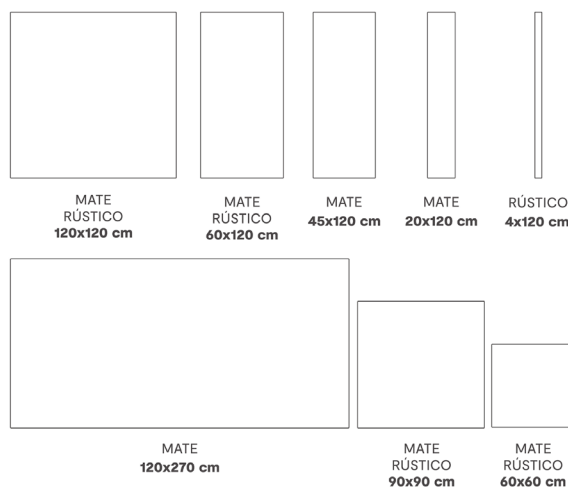
RESISTENCIA  
DESPLAZAMIENTO R11



TRÁFICO COMERCIAL  
MODERADO

### FORMATOS Y TERMINACIONES

#### DISPONIBLES POR SERIE



## RECOMENDACIONES DE INSTALACIÓN

El porcelanato debe instalarse sobre superficies firmes y estables como hormigón o albañilería estucada, siempre niveladas, alineadas y aplomadas. Previo a su instalación se deben reparar las fisuras en la losa y evitar la mezcla de lotes para prevenir diferencias de tono. Es indispensable utilizar adhesivo y fragüe de calidad, adecuados al formato, tipo de producto y sustrato, considerando que el porcelanato puede presentar distintos niveles de destonación según su diseño.

## RECOMENDACIONES DE LIMPIEZA

Durante la instalación se deben retirar los excedentes de adhesivo y fragüe para evitar que se endurezcan. No es recomendable usar productos ácidos, aceitosos o abrasivos. En porcelanatos pulidos o semipulidos es importante eliminar la cera protectora con esponja plástica, agua caliente y un limpiador neutro no abrasivo. Para mejores resultados, se recomienda el uso de productos FILA. Para mayor información contamos con nuestra Unidad Técnica, o bien puede solicitar orientación en Servicio al Cliente o directamente en nuestras tiendas.

## NECESARIO PARA LA INSTALACIÓN

Adhesivo Porcelanato Crest Doble Acción Gris 20 Kg

## INSTALACIÓN DE PORCELANATOS, GRÉS O CERÁMICAS

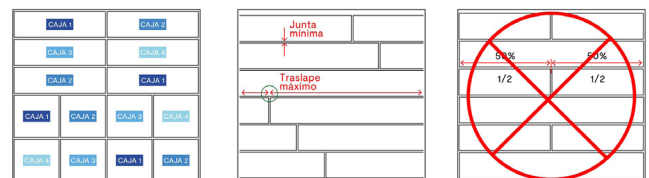
### INSTALACIÓN

Mezclar las palmetas de cada caja, ya que pueden tener variación de tonalidad.



### TRASLAPE

Traslape es la distancia de separación entre palmetas.



Para instalación en paralelo, ya sea en formatos alargados o cuadrados, considerar junta mínima recomendada según características del producto.

Instalación traslapada tener en consideración la procedencia, formato y dimensiones de medidas y en base a esto efectuar traslape adecuado.

Para formatos alargados, no se recomienda bajo ningún concepto instalar a media palmeta.

| ORIGEN               | LARGOS DE PALMETA      | TRASLAPE MAX                      |
|----------------------|------------------------|-----------------------------------|
| Europa + America     | Largo superior a 60 cm | 20 cm o recomendación de fábrica. |
| Asia y Medio Oriente | Hasta 60 cm            | 10 cm                             |
| Asia y Medio Oriente | Largo superior a 60 cm | 15 cm                             |

