

Portobello

mK



SKU PBL-10-0906

PORCELANATO ARCA TROPICAL CAFÉ OSCURO MATE 20X120 CM

Porcelanato esmaltado de baja o nula absorción de agua, resistente a los impactos, de fácil mantenimiento y limpieza. Recomendado tanto para pisos y muros en interior y exterior semi cubierto. Ideal para Accesos, Fachadas, Cocinas, Baños, Living Comedor, Dormitorios, Terrazas semi cubiertas, Locales comerciales, Hospitales y centros de salud y Educación ya sean espacios públicos o privados.

Marca	Portobello
Origen	Brasil
Serie	Arca
Color	Café
Destonalización	Media
Estilo	Madera
Multidiseño	Mayor a 15 caras
Terminación	Mate
Medidas del Producto	20x120 cm
Cajas por Pallet	45.00
Unidad de ventas	Caja
Cantidad por unidad de ventas	1.19 M2
Instalación en Ducha	Si - Zona Seca
Instalación en Fachada	Si
Instalación en Terraza	Cubierta
Junta Mínima	2 mm instalación recta / 3 mm instalación traslapada
Tráfico	Comercial Leve
Tránsito en Estacionamiento	Si
Uso en Piscina	Solo Interior
Absorción de Agua	<0,5%
Carga de Ruptura	1300 N
Garantía	5 años de fabricación
Relieve	No
Tipología	Porcelanato Esmaltado Impresión Digital
Uso	Piso y Muro
Clasificación de Antideslizante	R9
Ignífugo	Si
Módulo de Resistencia a la Flexión	35 MPA
Resistente al Impacto	Si
Producto de Limpieza Inicial	FIL-18-0028,FIL-18-0027
Espesor	9.00 mm


ATRIBUTOS



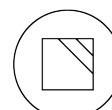
PISO



MURO



DESTONALIZACIÓN
MEDIA



MATE



RESISTENCIA
DESLIZAMIENTO R9

RECOMENDACIONES DE INSTALACIÓN

Los revestimientos (porcelanato, gres porcelánico y cerámica de piso y muro) están diseñados para ser instalados sobre elementos rígidos y flexibles tales como: hormigón, muros de albañilería estucados, correctamente nivelados, alineados y aplomados, los pisos deben estar nivelados y en caso de fisuras en losa, estas se deben reparar previo a la instalación de revestimientos. No se aconseja la mezcla de lotes. Verificar que el adhesivo y el fragüe sean de buena calidad adecuados para el formato, tipo productos y el sustrato. Los productos pueden presentar distintos niveles de destonación (cantidad de caras), dependiendo del diseño.

RECOMENDACIONES DE LIMPIEZA

Importante limpiar los residuos de adhesivo y fragüe durante su instalación, ya que su eliminación se vuelve complicada una vez secos. Se debe evitar el uso de limpiadores a base de aceites, ácidos o productos abrasivos. Para porcelanatos pulidos o semipulidos, se recomienda eliminar la cera protectora con una esponja de cerdas plásticas, agua caliente y un agente limpiador no abrasivo.

NECESARIO PARA LA INSTALACIÓN

Adhesivo Porcelanato Gres y Cerámicas Crest AC Multiacción Gris 20 Kg



INSTALACIÓN DE PORCELANATOS, GRÉS O CERÁMICAS

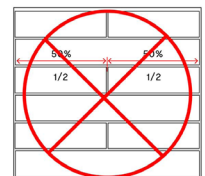
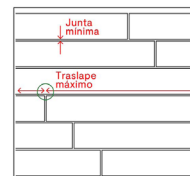
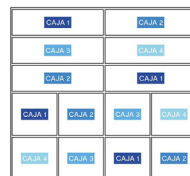
INSTALACIÓN

Mezclar las palmetas de cada caja, ya que pueden tener variación de tonalidad.



TRASLAPE

Traslape es la distancia de separación entre palmetas.



Para instalación en paralelo, ya sea en formatos alargados o cuadrados, considerar junta mínima recomendada según características del producto.

Instalación traslapada tener en consideración la procedencia, formato y dimensiones de medidas y en base a esto efectuar traslape adecuado.

Para formatos alargados, no se recomienda bajo ningún concepto instalar a media palmeta.

ORIGEN	LARGOS DE PALMETA	TRASLAPE MAX
Europa + America	Largo superior a 60 cm	20 cm o recomendación de fábrica.
Asia y Medio Oriente	Hasta 60 cm	10 cm
Asia y Medio Oriente	Largo superior a 60 cm	15 cm