

Portobello

mK



## PORCELANATO BRECCIA MOCCACINO DA TORINO CAFE MATE 60X120 CM

Porcelanato esmaltado de baja o nula absorción de agua, resistente a los impactos. De fácil mantenimiento y limpieza. Recomendado tanto para pisos y muros en interior y exterior semi cubierto. Ideal para accesos, fachadas, cocinas, baños, living comedor, dormitorios, terrazas semi cubiertas, locales comerciales, hospitales y centros de salud y educación ya sean espacios públicos o privados.

SKU PBL-10-0884

Marca	Portobello
Origen	Brasil
Serie	Breccia
Color	Café
Destonalización	Leve
Estilo	Piedra
Multidiseño	Menor a 6 caras
Terminación	Mate
Medidas del Producto	60x120 cm
Cajas por Pallet	32.00
Unidad de ventas	Caja
Cantidad por unidad de ventas	1.43 M2
Instalación en Ducha	Si - Zona Seca
Instalación en Fachada	Si
Instalación en Terraza	Cubierta
Tráfico	Comercial Medio
Tránsito en Estacionamiento	Si
Uso en Piscina	Solo Interior
Absorción de Agua	< 0,5%
Borde	Rectificado
Carga de Ruptura	1300 N
Garantía	5 años de fabricación
Relieve	No
Tipología	Porcelanato Esmaltado Impresión Digital
Uso	Piso y Muro
Clasificación de Antideslizante	R9
Ignífugo	Si
Módulo de Resistencia a la Flexión	35 MPA
Resistente al Impacto	Si
Producto de Limpieza Inicial	FIL-18-0028,FIL-18-0027
Espesor	9.00 mm

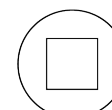
### ATRIBUTOS



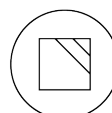
PISO



MURO



RECTIFICADO



MATE



RESISTENCIA  
DESLIZAMIENTO R9



TRÁFICO COMERCIAL  
MODERADO

## RECOMENDACIONES DE INSTALACIÓN


El revestimiento (Porcelanato, gres porcelánico y cerámica de piso y muro) está diseñado para ser instalado sobre elementos rígidos tales como: hormigón, muros de albañilería estucados, correctamente nivelados, alineados y aplomados, los pisos deben estar nivelados y en caso de fisuras en losa, estas deben ser reparadas previo a la instalación de revestimientos. No se aconseja la mezcla de lotes. Verificar que el adhesivo y el fragüe sean de buena calidad y el apropiado para cada producto. Los productos pueden presentar distintos niveles de destonación (cantidad de caras), dependiendo del diseño.

## RECOMENDACIONES DE LIMPIEZA

Importante limpiar los residuos de adhesivo y fragüe durante su instalación, ya que su eliminación se vuelve complicada una vez secos. Se debe evitar el uso de limpiadores a base de aceites, ácidos o productos abrasivos. Para porcelanatos pulidos o semipulidos, se recomienda eliminar la cera protectora con una esponja de cerdas plásticas, agua caliente y un agente limpiador no abrasivo.

## NECESARIO PARA LA INSTALACIÓN

Adhesivo Porcelanato Crest Doble Acción Gris 20 Kg



## INSTALACIÓN DE PORCELANATOS, GRÉS O CERÁMICAS

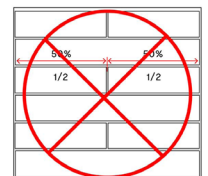
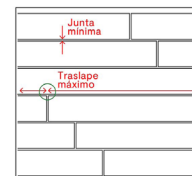
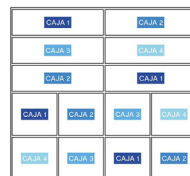
### INSTALACIÓN

Mezclar las palmetas de cada caja, ya que pueden tener variación de tonalidad.



### TRASLAPE

Traslape es la distancia de separación entre palmetas.



Para instalación en paralelo, ya sea en formatos alargados o cuadrados, considerar junta mínima recomendada según características del producto.

Instalación traslapada tener en consideración la procedencia, formato y dimensiones de medidas y en base a esto efectuar traslape adecuado.

Para formatos alargados, no se recomienda bajo ningún concepto instalar a media palmeta.

ORIGEN	LARGOS DE PALMETA	TRASLAPE MAX
Europa + America	Largo superior a 60 cm	20 cm o recomendación de fábrica.
Asia y Medio Oriente	Hasta 60 cm	10 cm
Asia y Medio Oriente	Largo superior a 60 cm	15 cm

