



## PORCELANATO SINTESE PLATINA ST GRIS MATE 120X270 CM

Porcelanato esmaltado de baja o nula absorción de agua, resistente a impactos. Inspirados en la naturalidad del Cemento. A través de la impresión digital reproduce patrones, diseños y texturas con un alto nivel de realismo logrando una superficie natural sin dañar el medioambiente. Recomendado para pisos y muros, interior. Ideal para Terrazas, rampas.

SKU PBL-10-0859

Marca	Portobello
Serie	Sintese
Origen	Brasil
Uso	Piso y Muro
Tráfico	Comercial Medio
Destonalización	Media
Borde	Rectificado
Módulo de Resistencia a la Flexión	15 MPA
Carga de Ruptura	1300 N
Absorción de Agua	Mayor a 10%
Resistente al Impacto	Si
Resistente al Fuego	Si
Relieve	No
Tránsito en Estacionamiento	Vehicular Ligero
Instalación en Fachada	Si
Instalación en Terraza	Cubierta
Instalación en Ducha	Si - Zona Seca
Instalación en Piscina	Solo Interior
Multidiseño	Mayor a 15 caras
Junta Mínima	2 mm instalación recta / 3 mm instalación traslapada
Tipología	Porcelanato Esmaltado Impresión Digital
Clasificación de Antideslizante	R9
Color	Gris
Terminación	Mate
Estilo	Cemento
Medidas del Producto	120x270 cm
Garantía	5 años de fabricación
Cajas por Pallet	20.00
Cantidad por unidad de ventas	3.23 M2
Unidad de ventas	Caja
Espesor	7.00 mm

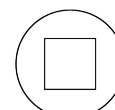
### ATRIBUTOS




PISO



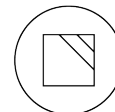
MURO



RECTIFICADO



DESTONALIZACIÓN  
MEDIA



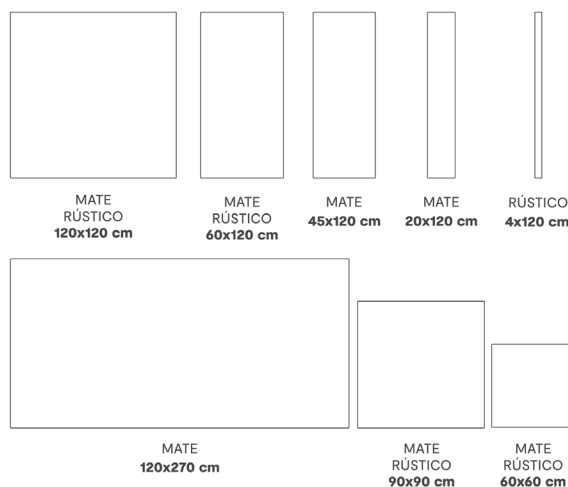
MATE



R9  
RESISTENCIA  
DESLIZAMIENTO R9

### FORMATOS Y TERMINACIONES

#### DISPONIBLES POR SERIE



## RECOMENDACIONES DE INSTALACIÓN

El revestimiento (porcelanato, gres porcelánico y cerámica de piso y muro) están diseñados para ser instalados sobre elementos rígidos tales como: hormigón, muros de albañilería estucados, correctamente nivelados, alineados y aplomados, los pisos deben estar nivelados y en caso de fisuras en losa, estas se deben reparar previo a la instalación de revestimientos. No se aconseja la mezcla de lotes. Verificar que el adhesivo y el fragüe sean de buena calidad y el apropiado para cada producto. Los productos pueden presentar distintos niveles de destonación (cantidad de caras), dependiendo del diseño.

## RECOMENDACIONES DE LIMPIEZA

Importante limpiar los residuos de adhesivo y fragüe antes de que se sequen, ya que su eliminación se vuelve complicada una vez secos. Se debe evitar el uso de limpiadores a base de aceites, ácidos o productos abrasivos. Para porcelanatos pulidos o semipulidos, se recomienda eliminar la cera protectora con una esponja de cerdas plásticas, agua caliente y un agente limpiador no abrasivo.

## NECESARIO PARA LA INSTALACIÓN

Adhesivo Porcelanato Crest Doble Acción Gris 20 Kg



## INSTALACIÓN DE PORCELANATOS, GRÉS O CERÁMICAS

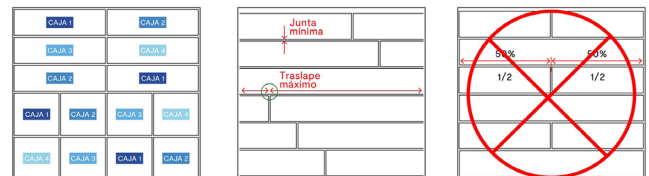
### INSTALACIÓN

Mezclar las palmetas de cada caja, ya que pueden tener variación de tonalidad.



### TRASLAPE

Traslape es la distancia de separación entre palmetas.



Para instalación en paralelo, ya sea en formatos alargados o cuadrados, considerar junta mínima recomendada según características del producto.

Instalación traslapada tener en consideración la procedencia, formato y dimensiones de medidas y en base a esto efectuar traslape adecuado.

Para formatos alargados, no se recomienda bajo ningún concepto instalar a media palmeta.

ORIGEN	LARGOS DE PALMETA	TRASLAPE MAX
Europa + America	Largo superior a 60 cm	20 cm o recomendación de fábrica.
Asia y Medio Oriente	Hasta 60 cm	10 cm
Asia y Medio Oriente	Largo superior a 60 cm	15 cm

