

PISO DE MADERA NORVIK TYRA OAK 190X1900 MM

Piso de ingeniería con chapa superior de madera natural y núcleo de contrachapado de alta estabilidad dimensional. Diseñado para interiores residenciales y comerciales, su estructura multicapa permite distintas formas de instalación y es compatible con calefacción radiante, garantizando durabilidad, estabilidad y una apariencia auténtica de madera natural.

SKU NTF-33-0003

Marca	Natif
Serie	Norvik
Origen	Francia
Especie	Roble
Barniz	UV Natural
Uso	Solo Piso
Tipología	Ingeniería
Estructura	Madera
Grado de Madera	ABC
Espesor de la Chapa	3 mm
Instalación	Pegado
Color	Café
Terminación	Madera
Estilo	Madera
Garantía	5 años
Cajas por Pallet	55.00
Cantidad por unidad de ventas	2.17 M2
Unidad de ventas	Caja
Espesor	14.00 mm

ATRIBUTOS



PISO



BARNIZ
NATURAL

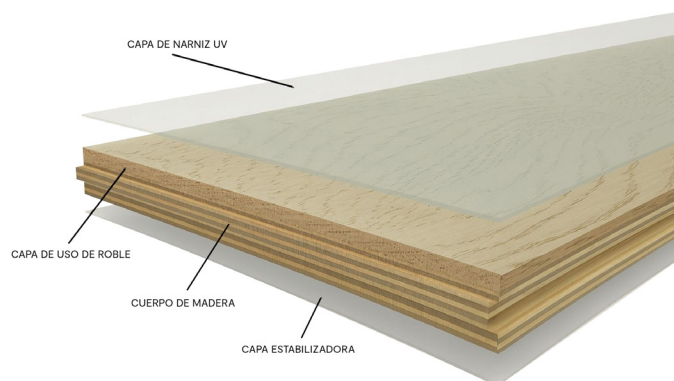


INSTALACIÓN
PEGADA



CUERPO CENTRAL
DE MADERA

COMPOSICIÓN



RECOMENDACIONES DE INSTALACIÓN

Puede ser instalado pegado en el 100% de la superficie, con un adhesivo especializado STF-19-0001 o flotante con manta PDM-19-0053, sobre sustratos firmes, sin pandeo, secos (máximo 3% de humedad) y con una tolerancia al desnivel de 3 mm en 3 m de longitud. Antes de comenzar a instalar, lea detenidamente el manual de instalación para garantizar un resultado óptimo.

RECOMENDACIONES DE LIMPIEZA

Estos pisos se mantienen solo con la eliminación del polvo. Para la limpieza diaria, barra o aspire con accesorios de cerdas suaves y, de ser necesario, utilice STF-19-0013 Mopa Spray, con STF-19-0015 CLEANER o STF-19-0006 CLEANFIX, limpiadores de pH neutro. No se recomienda el uso de ceras, abrillantadores, aceites, cloro, disolventes, acetonas o limpiadores abrasivos, ácidos o alcalinos.

NECESARIO PARA LA INSTALACIÓN

Manta Silent Walk para Pisos Fotolaminados y Madera, Adhesivo Piso de Madera WFR-360 25 kg, Limpiador Mopa Spray para todo tipo de pavimento 600 ml, Limpiador Clean Fix para todo tipo de pavimento 1 Lt, Limpiador Cleaner para todo tipo de pavimento 1 Lt



TIPOS DE INSTALACIÓN

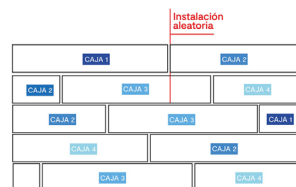
INSTALACIÓN

Mezclar las palmetas de cada caja, ya que pueden tener variación de tonalidad.



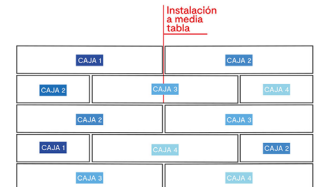
INSTALACIÓN CAPRICHO

Instalación aleatoria, máximo aprovechamiento del material.



CORTE INGLÉS

Instalación a media tabla, aprovechamiento intermedio del material.



Se recomienda no realizar instalación recta entre palmeta y palmeta.

