

PORCELANATO KAO KA14 SPICE RAW CAFÉ MATE SP 20X120 CM

Porcelanato técnico de mínima absorción de agua, alta resistencia a impactos y fácil mantenimiento. Adecuado para pisos y muros en interiores y exteriores cubiertos. Recomendado para accesos, cocinas, baños, living, dormitorios, terrazas techadas, locales comerciales, hospitales, centros de salud, educación y proyectos públicos, privados e industriales.

SKU MRG-11-0022

Marca	Mirage
Serie	Kao
Origen	Italia
Junta Mínima	2 mm instalación recta / 3 mm instalación traslapada
Instalación en Piscina	Solo Interior
Tránsito en Estacionamiento	Vehicular
Instalación en Ducha	Si - Sólo Muro
Borde	Rectificado
Destonalización	Media
Tráfico	Alto Tráfico
Módulo de Resistencia a la Flexión	35 MPA
Instalación en Terraza	Cubierta
Instalación en Fachada	Si
Carga de Ruptura	1300 N
Relieve	No
Absorción de Agua	< 0,5%
Resistente al Impacto	Si
Clasificación de Antideslizante	R9
Multidiseño	Entre 6 y 15 caras
Resistente al Fuego	Si
Tipología	Porcelanato Técnico Impresión Digital
Uso	Piso y Muro
Color	Café
Terminación	Mate
Estilo	Madera
Garantía	5 años de fabricación
Cajas por Pallet	32.00
Cantidad por unidad de ventas	1.44 M2
Unidad de ventas	Caja
Espesor	9.00 mm

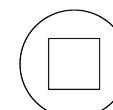
ATRIBUTOS




PISO




MURO



RECTIFICADO



DESTONALIZACIÓN
MEDIA



MATE



R9
RESISTENCIA
DESLIZAMIENTO R9

FORMATOS Y TERMINACIONES

DISPONIBLES POR SERIE



MATE
20x120 cm

RECOMENDACIONES DE INSTALACIÓN

El porcelanato debe instalarse sobre superficies firmes y estables como hormigón o albañilería estucada, siempre niveladas, alineadas y aplomadas. Previo a su instalación se deben reparar las fisuras en la losa y evitar la mezcla de lotes para prevenir diferencias de tono. Es indispensable utilizar adhesivo y fragüe de calidad, adecuados al formato, tipo de producto y sustrato, considerando que el porcelanato puede presentar distintos niveles de destonación según su diseño.

RECOMENDACIONES DE LIMPIEZA

Durante la instalación se deben retirar los excedentes de adhesivo y fragüe para evitar que se endurezcan. No es recomendable usar productos ácidos, aceitosos o abrasivos. En porcelanatos pulidos o semipulidos es importante eliminar la cera protectora con esponja plástica, agua caliente y un limpiador neutro no abrasivo. Para mejores resultados, se recomienda el uso de productos FILA. Para mayor información contamos con nuestra Unidad Técnica, o bien puede solicitar orientación en Servicio al Cliente o directamente en nuestras tiendas.

NECESARIO PARA LA INSTALACIÓN

Espaciador Juntapiso 2 mm 100 unidades, Moldura Perfil L Novosuelo Aluminio Mate 15x2500 mm



INSTALACIÓN DE PORCELANATOS, GRÉS O CERÁMICAS

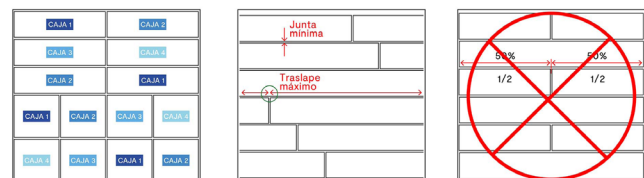
INSTALACIÓN

Mezclar las palmetas de cada caja, ya que pueden tener variación de tonalidad.



TRASLAPE

Traslape es la distancia de separación entre palmetas.



Para instalación en paralelo, ya sea en formatos alargados o cuadrados, considerar junta mínima recomendada según características del producto.

Instalación traslapada tener en consideración la procedencia, formato y dimensiones de medidas y en base a esto efectuar traslape adecuado.

Para formatos alargados, no se recomienda bajo ningún concepto instalar a media palmeta.

ORIGEN	LARGOS DE PALMETA	TRASLAPE MAX
Europa + America	Largo superior a 60 cm	20 cm o recomendación de fábrica.
Asia y Medio Oriente	Hasta 60 cm	10 cm
Asia y Medio Oriente	Largo superior a 60 cm	15 cm