



## PORCELANATO NORIVEN NV22 MARKED OYSTER BEIGE MATE SP 60X120 CM

Porcelanato técnico de mínima absorción de agua, alta resistencia a impactos y fácil mantenimiento. Adecuado para pisos y muros en interiores y exteriores cubiertos. Recomendado para accesos, cocinas, baños, living, dormitorios, terrazas techadas, locales comerciales, hospitales, centros de salud, educación y proyectos públicos, privados e industriales.

SKU MRG-11-0016

Marca	Mirage
Serie	Nöriven
Origen	Italia
Junta Mínima	2 mm instalación recta / 3 mm instalación traslapada
Instalación en Piscina	Solo Interior
Tránsito en Estacionamiento	Vehicular
Instalación en Ducha	Si - Sólo Muro
Borde	Rectificado
Destonalización	Media
Tráfico	Alto Tráfico
Módulo de Resistencia a la Flexión	35 MPA
Instalación en Terraza	Cubierta
Instalación en Fachada	Si
Carga de Ruptura	1300 N
Relieve	No
Absorción de Agua	Menor a 0.5%
Resistente al Impacto	Si
Clasificación de Antideslizante	R9
Multidiseño	Entre 6 y 15 caras
Resistente al Fuego	Si
Tipología	Porcelanato Técnico Impresión Digital
Uso	Piso y Muro
Color	Beige
Terminación	Mate
Estilo	Piedra
Medidas del Producto	60x120 cm
Garantía	5 años de fabricación
Cajas por Pallet	35.00
Cantidad por unidad de ventas	1.44 M2
Unidad de ventas	Caja
Espesor	9.00 mm

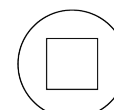
### ATRIBUTOS




PISO



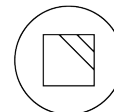
MURO



RECTIFICADO



DESTONALIZACIÓN  
MEDIA



MATE



R9  
RESISTENCIA  
DESLIZAMIENTO R9

### FORMATOS Y TERMINACIONES

DISPONIBLES POR SERIE



MATE  
RÚSTICO  
60x120 cm



MATE  
10x60 cm

## RECOMENDACIONES DE INSTALACIÓN

El porcelanato debe instalarse sobre superficies firmes y estables como hormigón o albañilería estucada, siempre niveladas, alineadas y aplomadas. Previo a su instalación se deben reparar las fisuras en la losa y evitar la mezcla de lotes para prevenir diferencias de tono. Es indispensable utilizar adhesivo y fragüe de calidad, adecuados al formato, tipo de producto y sustrato, considerando que el porcelanato puede presentar distintos niveles de destonación según su diseño.

## RECOMENDACIONES DE LIMPIEZA

Durante la instalación se deben retirar los excedentes de adhesivo y fragüe para evitar que se endurezcan. No es recomendable usar productos ácidos, aceitosos o abrasivos. En porcelanatos pulidos o semipulidos es importante eliminar la cera protectora con esponja plástica, agua caliente y un limpiador neutro no abrasivo. Para mejores resultados, se recomienda el uso de productos FILA. Para mayor información contamos con nuestra Unidad Técnica, o bien puede solicitar orientación en Servicio al Cliente o directamente en nuestras tiendas.

## NECESARIO PARA LA INSTALACIÓN

Espaciador Juntapiso 2 mm 100 unidades, Moldura Perfil L Novosuelo Aluminio Mate 15x2500 mm



## INSTALACIÓN DE PORCELANATOS, GRÉS O CERÁMICAS

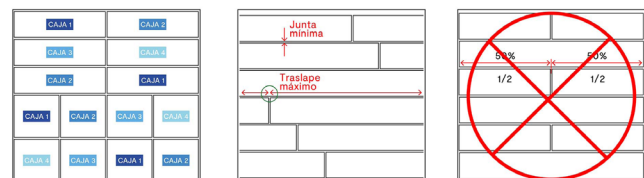
### INSTALACIÓN

Mezclar las palmetas de cada caja, ya que pueden tener variación de tonalidad.



### TRASLAPE

Traslape es la distancia de separación entre palmetas.



Para instalación en paralelo, ya sea en formatos alargados o cuadrados, considerar junta mínima recomendada según características del producto.

Instalación traslapada tener en consideración la procedencia, formato y dimensiones de medidas y en base a esto efectuar traslape adecuado.

Para formatos alargados, no se recomienda bajo ningún concepto instalar a media palmeta.

ORIGEN	LARGOS DE PALMETA	TRASLAPE MAX
Europa + America	Largo superior a 60 cm	20 cm o recomendación de fábrica.
Asia y Medio Oriente	Hasta 60 cm	10 cm
Asia y Medio Oriente	Largo superior a 60 cm	15 cm

