



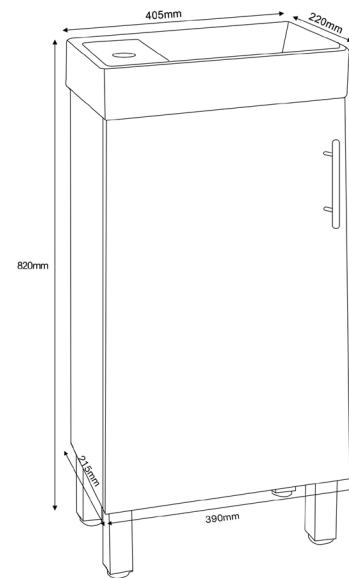
SKU MDB-26-2615

## MUEBLE DE BAÑO TURÍN A PISO LIGHT GRAY C/PATAS 405X220X820 MM


Mueble de baño Turín de 1 puerta A Piso e incluye patas de acero inoxidable, armado y disponible en tono de base Light Gray con anchura total de 410 mm aprox. Capacidad de la cubeta: 0.9 LTS aprox. Apertura: Incluye manilla de acero inoxidable. Altura de las patas: 10 cm. Destaca por su diseño minimalista por aprovechar los espacios al máximo como alternativa para ambientes reducidos. Incluye su lavamanos de cerámica, set de complementos y de instalación.

Marca	Klipen
Serie	Turin
Origen	China
Tipo	Lavamanos
Material	MDF
Slow Close	Si
No Incluye	Grifería - espejo
Rebalse	Si
Instalación	A Piso
Uso	Residencial
Garantía de la Cubierta	De por vida
Recubrimiento Madera	PVC
Incluye Set de Instalación	Si
Espesor Tapacanto	1 mm
Perforación Grifería	45 mm
Soft Touch	No
Tipo de Apertura	Una Puerta
Material Cubierta	Cerámica
Incluye Kit de Desagüe	Si
Resistencia Cajones	30 kg
Armado	Si
Apertura Puerta y/o Cajón	Tirador
Fácil Instalación	Si
Color Cubierta	Blanca


### DIBUJO TÉCNICO



### ATRIBUTOS



SOFT CLOSE



RESISTENCIA  
30 KG



FÁCIL  
INSTALACIÓN



RESIDENCIAL

SKU	COMPONENTES	CANTIDAD
CHS-09-0040	Goma adaptadora para sifón de 40 x 32mm	1.00
CHS-09-0236	Sifón 1 1/4 para muebles de baño	1.00
MDB-01-2600	Lavamanos sobrecubierta de cerámica 405x225x115mm	1.00
MDB-09-1367	Desagüe lavamanos muebles klipen de 1 1/4"	1.00
MDB-25-2613	Base mueble turin a piso 390x215x740mm light gray con patas	1.00

### RECOMENDACIONES

Asegúrese de que no queden residuos de la solución para limpieza que puedan ser absorbidos por el mueble. Limpie las superficies del mueble con un paño, o esponja, suave y humedecido. Nunca haga uso de materiales abrasivos como por ejemplo cepillos duros. Seque líquidos derramados de manera inmediata con un paño suave. Haga pruebas con limpiadores en zonas discretas, como por ejemplo el interior de la puerta, para determinar si no hay reacciones adversas. No exponga el mueble al contacto directo de la luz solar ni a elementos o zonas que irradien calor o humedad. Para proteger la superficie de su mueble haga uso de fieltro, cuero o corcho debajo de los objetos que vaya a depositar sobre el mueble. Limpie con frecuencia el polvo y suciedad usando un paño suave y seco.

### COMPATIBILIDADES

Revisa nuestro manual de compatibilidades escaneando el código qr o clickeando sobre el.



### COMPLEMENTOS

Revisa nuestro manual de complementos escaneando el código qr o clickeando sobre el.



### OBSERVACIONES

El tono de la terminación de la melamina MDF es referencial, puede haber una leve diferencia con el producto físico.

