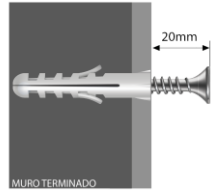
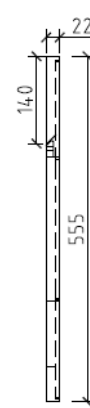
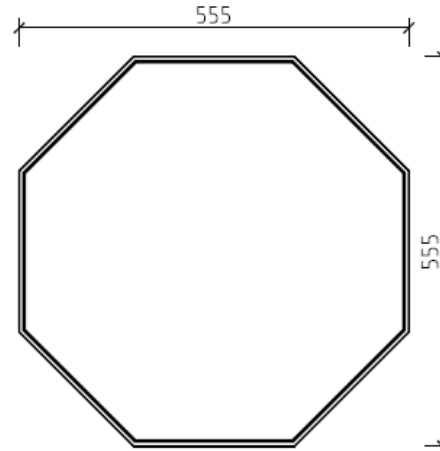


ESPEJO HEXAGON 600

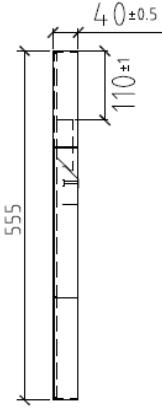
mK



DETALLE TÉCNICO



WOOD



BLACK METAL

DESCRIPCIÓN

Espejo
Modelo: Hexagon
Material: Estructura de hierro o Madera
Terminación: Black Metal y madera
Sistema de anclaje con pestaña en 45°
Medidas: 555 mm
Espesor espejo: 6 mm
Ancho con marco: 22 mm
Peso: 8 Kg

SKU

MDB-08-0643 ESPEJO HEXAGON 600 WOOD
MDB-08-0644 ESPEJO HEXAGON 600 BLACK METAL

TERMINACIONES DISPONIBLES



BLACK METAL

WOOD

Medidas en mm

NOTA: Producto incluye fijación para muro de hormigon
Si el muro es de tabiquería se debe reforzar con un terciado estructural de mínimo 15mm que se instala antes de la volcanta y cerámica de muro. Luego se debe considerar que el tornillo (fijación) se adose mínimo 1 1/2" a 1" al terciado estructural.