

SKU KPP-11-1115

## PORCELANATO TERRAMIX SILVER MATE INOUT ANTIDESLIZANTE 20 MM 60X60 CM


Porcelanato técnico de alta resistencia, con mínima o nula absorción de agua. Altamente resistente a impactos, de fácil limpieza y mantenimiento. Ideal para pisos exteriores como terrazas descubierta, jardines, patios, senderos peatonales y accesos vehiculares. Puede instalarse sobre pasto, grava o arena, utilizarse en sistemas sobreelevados (plots) y aplicarse en zonas húmedas como piscinas. También es una excelente opción para interiores de uso comercial o industrial.

Marca	Klipen
Origen	China
Serie	Terramix
Color	Gris
Destonalización	Media
Estilo	Piedra
Multidiseño	Menor a 6 caras
Terminación	Mate
Medidas del Producto	60x60 cm
Instalación en Ducha	Si - Zona Húmeda
Instalación en Fachada	Si
Instalación en Terraza	Descubierta
Tráfico	Alto Tráfico
Tránsito en Estacionamiento	Si
Uso en Piscina	Interior y Borde
Absorción de Agua	< 0,5%
Carga de Ruptura	1300 N
Garantía	5 años de fabricación
Relieve	No
Tipología	Porcelanato Técnico Impresión Digital
Uso	Solo Piso
Clasificación de Antideslizante	R11
Ignífugo	Si
Módulo de Resistencia a la Flexión	35 MPA
Resistente al Impacto	Si
Producto de Limpieza Inicial	FIL-18-0028, FIL-18-0027
Cajas por Pallet	40.00
Cantidad por unidad de ventas	0.72 M2
Unidad de ventas	Caja

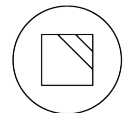
### ATRIBUTOS



PISO



DESTONALIZACIÓN  
MEDIA



MATE



RESISTENCIA  
DESPLAZAMIENTO R11



USO RESIDENCIAL  
Y COMERCIAL ALTO

### FORMATOS Y TERMINACIONES

DISPONIBLES POR SERIE



MATE  
60x120 cm



MATE  
60x60 cm

## RECOMENDACIONES DE INSTALACIÓN

El revestimiento (Porcelanato, gres porcelánico y cerámica de piso y muro) está diseñado para ser instalado sobre elementos rígidos tales como: hormigón, muros de albañilería estucados, correctamente nivelados, alineados y aplomados, los pisos deben estar nivelados y en caso de fisuras en losa, estas deben ser reparadas previo a la instalación de revestimientos. No se aconseja la mezcla de lotes. Verificar que el adhesivo y el fragüe sean de buena calidad y el apropiado para cada producto. Los productos pueden presentar distintos niveles de destonación (cantidad de caras), dependiendo del diseño.

## RECOMENDACIONES DE LIMPIEZA

Importante limpiar los residuos de adhesivo y fragüe durante su instalación, ya que su eliminación se vuelve complicada una vez secos. Se debe evitar el uso de limpiadores a base de aceites, ácidos o productos abrasivos. Para porcelanatos pulidos o semipulidos, se recomienda eliminar la cera protectora con una esponja de cerdas plásticas, agua caliente y un agente limpiador no abrasivo.



## INSTALACIÓN DE PORCELANATOS, GRÉS O CERÁMICAS

### INSTALACIÓN

Mezclar las palmetas de cada caja, ya que pueden tener variación de tonalidad.



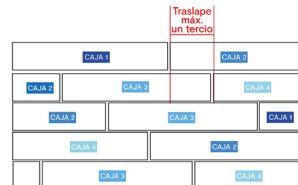
### TRASLAPE

Traslape es la distancia de separación entre palmetas.

#### Formatos Alargados

20x120, 40x120, 25x75, 15x90, 30x120, entre otros.

Se recomienda el traslape a un tercio del largo de la palmeta o según indicaciones de fábrica.



#### Formatos Cuadrados

20x20, 30x30, 60x60, 120x120, entre otros.

Se recomienda el traslape siempre recto o según indicaciones de fábrica.

