

PORCELANATO DOLCEVITA CINQUE MULTICOLOR MATE 20X20 CM

Porcelanato esmaltado de baja o nula absorción de agua, resistente a impactos y de fácil mantenimiento. Apto para pisos y muros en interiores y exteriores semicubiertos. Ideal para accesos, fachadas, cocinas, baños, living, dormitorios, terrazas techadas, locales comerciales, hospitales, centros de salud, educación y proyectos públicos o privados.

SKU KPP-10-1335

Marca	Klipen
Serie	Dolcevita
Origen	China
Producto de Limpieza Inicial	FIL-18-0028,FIL-18-0027
Instalación en Piscina	Solo Interior
Tránsito en Estacionamiento	Vehicular
Junta Mínima	3 mm o recomendación de fabricante indicada en la caja
Uso	Piso y Muro
Tráfico	Comercial Medio
Resistente al Fuego	Si
Destonalización	Media
Borde	Sin Rectificar
Clasificación de Antideslizante	R9
Módulo de Resistencia a la Flexión	35 MPA
Carga de Ruptura	1300 N
Absorción de Agua	Menor a 0.5%
Resistente al Impacto	Si
Relieve	No
Instalación en Fachada	Si
Instalación en Terraza	Semicubierta
Tipología	Porcelanato Esmaltado Impresión Digital
Instalación en Ducha	Si - Sólo Muro
Multidiseño	Menor a 6 caras
Color	Multicolor
Terminación	Mate
Estilo	Hidráulico
Medidas del Producto	20x20 cm
Garantía	5 años de fabricación
Cajas por Pallet	96.00

ATRIBUTOS

PISO

MURO

DESTONALIZACIÓN MEDIA

MATE

R9

RESISTENCIA DESLIZAMIENTO R9

TRÁFICO COMERCIAL MODERADO

FORMATOS Y TERMINACIONES

DISPONIBLES POR SERIE



MATE
20x20 cm

RECOMENDACIONES DE INSTALACIÓN

El porcelanato debe instalarse sobre superficies firmes y estables como hormigón o albañilería estucada, siempre niveladas, alineadas y aplomadas. Previo a su instalación se deben reparar las fisuras en la losa y evitar la mezcla de lotes para prevenir diferencias de tono. Es indispensable utilizar adhesivo y fragüe de calidad, adecuados al formato, tipo de producto y sustrato, considerando que el porcelanato puede presentar distintos niveles de destonalización según su diseño.

RECOMENDACIONES DE LIMPIEZA

Durante la instalación se deben retirar los excedentes de adhesivo y fragüe para evitar que se endurezcan. No es recomendable usar productos ácidos, aceitosos o abrasivos. En porcelanatos pulidos o semipulidos es importante eliminar la cera protectora con esponja plástica, agua caliente y un limpiador neutro no abrasivo. Para mejores resultados, se recomienda el uso de productos FILA. Para mayor información contamos con nuestra Unidad Técnica, o bien puede solicitar orientación en Servicio al Cliente o directamente en nuestras tiendas.

NECESARIO PARA LA INSTALACIÓN

Espaciador Juntapiso 2 mm 100 unidades, Moldura Perfil L Novosuelo Aluminio Mate 15x2500 mm