



SKU KPP-10-1325

## PORCELANATO CALACATTA VENATO BLANCO PULIDO 60X120 CM

Porcelanato esmaltado de baja o nula absorción de agua, con alta resistencia a impactos y de fácil mantenimiento y limpieza. Diseñado para su instalación en pisos y muros de interiores sin acceso directo al exterior, garantiza durabilidad y un óptimo desempeño en espacios de uso cotidiano. Es ideal para cocinas, living comedor, dormitorios y locales comerciales, aportando funcionalidad y estética tanto en proyectos públicos como privados.

Marca	Klipen
Serie	Luxor
Origen	India
Relieve	No
Instalación en Fachada	Si
Instalación en Terraza	Cubierta
Uso	Piso y Muro
Tipología	Porcelanato Esmaltado Impresión Digital
Junta Mínima	2 mm instalación recta / 3 mm instalación traslapada
Módulo de Resistencia a la Flexión	35 MPA
Carga de Ruptura	1300 N
Resistente al Fuego	Si
Absorción de Agua	Menor a 0.5%
Instalación en Ducha	Si - Sólo Muro
Borde	Rectificado
Multidiseño	Entre 6 y 15 caras
Destonalización	Media
Producto de Limpieza Inicial	FIL-18-0028, FIL-18-0027
Instalación en Piscina	Solo Interior
Color	Blanco
Terminación	Pulido
Estilo	Mármol
Medidas del Producto	60x120 cm
Garantía	5 años de fabricación
Cajas por Pallet	31.00
Cantidad por unidad de ventas	2.16 M2
Unidad de ventas	Caja
Espesor	6.50 mm

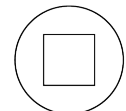
### ATRIBUTOS




PISO



MURO



RECTIFICADO



DESTONALIZACIÓN  
MEDIA

### FORMATOS Y TERMINACIONES

DISPONIBLES POR SERIE



MATE  
60x120 cm

## RECOMENDACIONES DE INSTALACIÓN

El porcelanato debe instalarse sobre superficies firmes y estables como hormigón o albañilería estucada, siempre niveladas, alineadas y aplomadas. Previo a su instalación se deben reparar las fisuras en la losa y evitar la mezcla de lotes para prevenir diferencias de tono. Es indispensable utilizar adhesivo y fragüe de calidad, adecuados al formato, tipo de producto y sustrato, considerando que el porcelanato puede presentar distintos niveles de destonación según su diseño.

## RECOMENDACIONES DE LIMPIEZA

Durante la instalación se deben retirar los excedentes de adhesivo y fragüe para evitar que se endurezcan. No es recomendable usar productos ácidos, aceitosos o abrasivos. En porcelanatos pulidos o semipulidos es importante eliminar la cera protectora con esponja plástica, agua caliente y un limpiador neutro no abrasivo. Para mejores resultados, se recomienda el uso de productos FILA. Para mayor información contamos con nuestra Unidad Técnica, o bien puede solicitar orientación en Servicio al Cliente o directamente en nuestras tiendas.

## NECESARIO PARA LA INSTALACIÓN

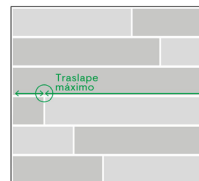
Moldura Perfil T Novosepara 4 Aluminio Mate 15x2500 mm, Espaciador Juntapiso 4 mm 100 unidades



## INSTALACIÓN DE PORCELANATOS, GRÉS O CERÁMICAS


Para la instalación se recomienda presentar varias palmetas de distintas cajas para visualizar la apariencia final del ambiente, especialmente en productos destonados.

### TIPOS DE INSTALACIÓN



#### INSTALACIÓN TRASLAPADA

Se debe considerar la procedencia, el formato y las dimensiones del material para determinar el traslape adecuado durante la instalación.



#### INSTALACIÓN PARALELA

Tanto en formatos alargados como cuadrados, se debe considerar la junta mínima recomendada según las características del producto.

### IMPORTANTE CONSIDERAR



#### JUNTA MÍNIMA

Espacio estrecho entre palmetas, para permitir la dilatación y prevenir daños.



#### NO PERMITIDO

Para formatos alargados y cuadrados, no se recomienda bajo ninguna circunstancia la instalación a media palmeta.



### PROCEDENCIA

ORIGEN	LARGOS DE PALMETA	TRASLAPE MÁXIMO
Europa + América	Largo superior a 60 cm	20 cm o recomendación de fábrica
Asia y Medio Oriente	Hasta 60 cm	10 cm
Asia y Medio Oriente	Largo superior a 60 cm	15 cm

Esta imagen resume las recomendaciones de instalación, sin embargo, es imprescindible revisar el manual completo para garantizar una instalación correcta.

