

PORCELANATO TERRAMIX GRIS MATE INOUT 60X120 CM

Porcelanato técnico, de baja o nula absorción de agua, muy resistente a los impactos. De fácil mantenimiento y limpieza. Recomendado tanto para pisos y muros, interior y exterior cubierto, semi cubierto. Ideal para Accesos, Cocinas, Baños, Living Comedor, Dormitorios, Terrazas semi cubiertas, Locales comerciales, Hospitales y centros de salud y Educación.

SKU KPP-10-0930

Marca	Klipen
Origen	China
Serie	Terramix
Color	Gris
Destonalización	Media
Estilo	Piedra
Multidiseño	Menor a 6 caras
Terminación	Mate
Medidas del Producto	60x120 cm
Instalación en Ducha	Si - Zona Seca
Instalación en Fachada	Si
Instalación en Terraza	Semicubierta
Junta Mínima	2 mm instalación recta / 3 mm instalación traslapada
Tráfico	Alto Tráfico
Tránsito en Estacionamiento	Si
Uso en Piscina	Solo Interior
Absorción de Agua	<0.5%
Carga de Ruptura	1300 N
Garantia	5 años de fabricación
Relieve	No
Tipología	Porcelanato Técnico Impresión Digital
Uso	Piso y Muro
Clasificación de Antideslizante	R10
Ignífugo	Si
Módulo de Resistencia a la Flexión	35 MPA
Resistente al Impacto	Si
Producto de Limpieza Inicial	FIL-18-0028,FIL-18-0027
Cajas por Pallet	28.00
Cantidad por unidad de ventas	1.44 M2

ATRIBUTOS

PISO

MURO

DESTONALIZACIÓN MEDIA

MATE

R10

RESISTENCIA DESLIZAMIENTO R10

USO RESIDENCIAL Y COMERCIAL ALTO

FORMATOS Y TERMINACIONES

DISPONIBLES POR SERIE



MATE
60x120 cm

MATE
60x60 cm

RECOMENDACIONES DE INSTALACIÓN

El revestimiento (porcelanato, gres porcelánico y cerámica de piso y muro) están diseñados para ser instalados sobre elementos rígidos tales como: hormigón, muros de albañilería estucados, correctamente nivelados, alineados y aplomados, los pisos deben estar nivelados y en caso de fisuras en losa, estas deben reparar previo a la instalación de revestimientos. No se aconseja, la mezcla de lotes. Verificar que el adhesivo y el fragüe sean de buena calidad y el apropiado para cada producto. Los productos pueden presentar distintos niveles de destonalización (cantidad de caras), dependiendo del diseño.

RECOMENDACIONES DE LIMPIEZA

Importante limpiar los residuos de adhesivo y fragüe antes de que se sequen, ya que su eliminación se vuelve complicada una vez secos. Se debe evitar el uso de limpiadores a base de aceites, ácidos o productos abrasivos. Para porcelanatos pulidos o semipulidos, se recomienda eliminar la cera protectora con una esponja de cerdas plásticas, agua caliente y un agente limpiador no abrasivo.

INSTALACIÓN DE PORCELANATOS, GRÉS O CERÁMICAS

INSTALACIÓN

Mezclar las palmetas de cada caja, ya que pueden tener variación de tonalidad.

TRASLAPE

Traslape es la distancia de separación entre palmetas.

Formatos Alargados

20x120, 40x120, 25x75, 15x90, 30x120, entre otros.

Se recomienda el traslape a un tercio del largo de la palmeta o según indicaciones de fábrica.

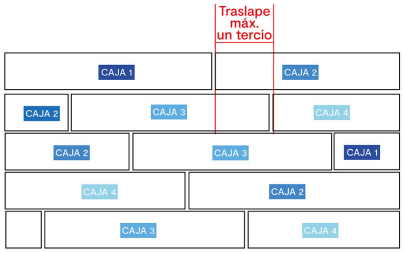

Formatos Cuadrados

20x20, 30x30, 60x60, 120x120, entre otros.
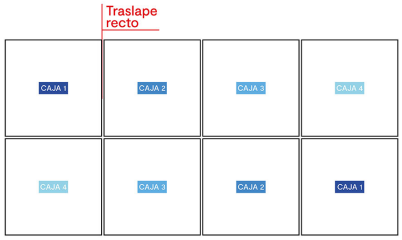
Se recomienda el traslape siempre recto o según indicaciones de fábrica.