

## PORCELANATO TERRAMIX GRIS MATE INOUT 60X60 CM

Porcelanato técnico, de baja o nula absorción de agua, muy resistente a los impactos. De fácil mantenimiento y limpieza. Recomendado tanto para pisos y muros, interior y exterior cubierto, semi cubierto. Ideal para Accesos, Cocinas, Baños, Living Comedor, Dormitorios, Terrazas semi cubiertas, Locales comerciales, Hospitales y centros de salud y Educación.

SKU KPP-10-0927

Marca	Klipen
Origen	China
Serie	Terramix
Color	Gris
Destonalización	Media
Estilo	Piedra
Multidiseño	Entre 6 y 15 caras
Terminación	Mate
Medidas del Producto	60x60 cm
Instalación en Ducha	Si - Zona Seca
Instalación en Fachada	Si
Instalación en Terraza	Semicubierta
Junta Mínima	2 mm instalación recta / 3 mm instalación traslapada
Tráfico	Alto Tráfico
Tránsito en Estacionamiento	Si
Uso en Piscina	Solo Interior
Absorción de Agua	<0.5%
Carga de Ruptura	1300 N
Garantía	5 años de fabricación
Relieve	No
Tipología	Porcelanato Técnico Impresión Digital
Uso	Piso y Muro
Clasificación de Antideslizante	R10
Ignífugo	Si
Módulo de Resistencia a la Flexión	35 MPA
Resistente al Impacto	Si
Producto de Limpieza Inicial	FIL-18-0028,FIL-18-0027
Cajas por Pallet	40.00
Cantidad por unidad de ventas	1.44 M2


### ATRIBUTOS



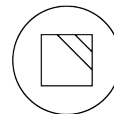
PISO



MURO



DESTONALIZACIÓN  
MEDIA



MATE



RESISTENCIA  
DESPLIZAMIENTO R10



USO RESIDENCIAL  
Y COMERCIAL ALTO

### FORMATOS Y TERMINACIONES

DISPONIBLES POR SERIE



MATE  
60x120 cm



MATE  
60x60 cm

## RECOMENDACIONES DE INSTALACIÓN

El revestimiento (porcelanato, gres porcelánico y cerámica de piso y muro) están diseñados para ser instalados sobre elementos rígidos tales como: hormigón, muros de albañilería estucados, correctamente nivelados, alineados y aplomados, los pisos deben estar nivelados y en caso de fisuras en losa, estas deben reparar previo a la instalación de revestimientos. No se aconseja la mezcla de lotes. Verificar que el adhesivo y el fragüe sean de buena calidad y el apropiado para cada producto. Los productos pueden presentar distintos niveles de destonación (cantidad de caras), dependiendo del diseño.

## RECOMENDACIONES DE LIMPIEZA

Importante limpiar los residuos de adhesivo y fragüe antes de que se sequen, ya que su eliminación se vuelve complicada una vez secos. Se debe evitar el uso de limpiadores a base de aceites, ácidos o productos abrasivos. Para porcelanatos pulidos o semipulidos, se recomienda eliminar la cera protectora con una esponja de cerdas plásticas, agua caliente y un agente limpiador no abrasivo.

## INSTALACIÓN DE PORCELANATOS, GRÉS O CERÁMICAS

### INSTALACIÓN

Mezclar las palmetas de cada caja, ya que pueden tener variación de tonalidad.



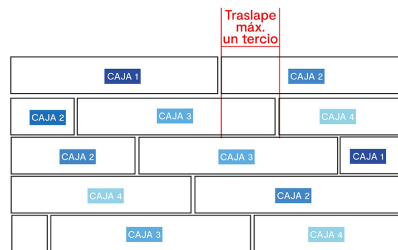
### TRASLAPE

Traslape es la distancia de separación entre palmetas.

#### Formatos Alargados

20x120, 40x120, 25x75, 15x90, 30x120, entre otros.

Se recomienda el traslape a un tercio del largo de la palmeta o según indicaciones de fábrica.



#### Formatos Cuadrados

20x20, 30x30, 60x60, 120x120, entre otros.

Se recomienda el traslape siempre recto o según indicaciones de fábrica.

