

SKU KPC-13-0136

## CERÁMICA AIMARA GRIS MATE 36X36 CM

Cerámica de piso y muro esmaltado de absorción media de agua, resistente a los impactos leves. De fácil mantenimiento. Recomendado en pisos y muros, cubierto, semi cubierto. No resistente a las heladas. Ideal para Accesos no directo al exterior, Fachadas, Cocinas, Baños, Living Comedor, Dormitorios, Zonas Comunes, Terrazas semi cubiertas, Locales comerciales, Hospitales y centros de salud y Educación

Marca	Klipen
Serie	Aimara
Origen	Argentina
Multidiseño	Menor a 6 caras
Uso	Piso y Muro
Tipología	Cerámica Esmaltada Impresión Digital
Tamaño	Pequeño
Silk	No
Antideslizante	No
Borde	Sin Rectificar
Destonalización	Media
Fácil Limpieza	Si
Forma	Cuadrado
In/Out	No
Junta Mínima	3 mm instalación traslapada o instalación recta
Producto de Limpieza Inicial	FIL-18-0028 , FIL-18-0027
Instalación en Ducha	Si - Zona Seca
Instalación en Terraza	Semicubierta
Instalación en Fachada	No
Tránsito en Estacionamiento	Peatonal
Relieve	No
Resistente al Fuego	Si
Resistente al Impacto	No
Absorción de Agua	De 3% a 10%
Carga de Ruptura	800 N
Módulo de Resistencia a la Flexión	18 MPA
Instalación en Piscina	No
Color	Gris
Terminación	Mate


### ATRIBUTOS



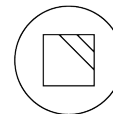
PISO



MURO



DESTONALIZACIÓN  
MEDIA



MATE



FÁCIL  
LIMPIEZA

### FORMATOS Y TERMINACIONES

DISPONIBLES POR SERIE



MATE  
36x36 cm

## RECOMENDACIONES DE INSTALACIÓN

El revestimiento (Porcelanato, gres porcelánico y cerámica de piso y muro) están diseñados para ser instalados sobre elementos rígidos tales como: hormigón, muros de albañilería estucados, correctamente nivelados, alineados y aplomados, los pisos deben estar nivelados y en caso de fisuras en losa, estas deben reparar previo a la instalación de revestimientos. No se aconseja, la mezcla de lotes. Verificar que el adhesivo y el fragüe sean de buena calidad y el apropiado para cada producto. Los productos pueden presentar distintos niveles de destonalización (cantidad de caras), dependiendo del diseño.

## RECOMENDACIONES DE LIMPIEZA

Importante limpiar los residuos de adhesivo y fragüe antes de que se sequen, ya que su eliminación se vuelve complicada una vez secos. Se debe evitar el uso de limpiadores a base de aceites, ácidos o productos abrasivos. Para Porcelanatos pulidos o semipulidos, se recomienda eliminar la cera protectora con una esponja de cerdas plásticas, agua caliente y un agente limpiador no abrasivo.

## NECESARIO PARA LA INSTALACIÓN

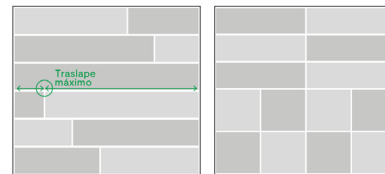
Fragüe Permacolor 24 Natural Grey 3,6 Kg, Adhesivo Cerámico Crest Cerámica 33 Gris 20 Kg



## INSTALACIÓN DE PORCELANATOS, GRÉS O CERÁMICAS

Para la instalación se recomienda presentar varias palmetas de distintas cajas para visualizar la apariencia final del ambiente, especialmente en productos destonalizados.

### TIPOS DE INSTALACIÓN



#### INSTALACIÓN TRASLAPADA

Se debe considerar la procedencia, el formato y las dimensiones del material para determinar el traslape adecuado durante la instalación.

#### INSTALACIÓN PARALELA

Tanto en formatos alargados como cuadrados, se debe considerar la  **junta mínima**  recomendada según las características del producto.

### IMPORTANTE CONSIDERAR



#### JUNTA MÍNIMA

Espacio estrecho entre palmetas, para permitir la dilatación y prevenir daños.



#### NO PERMITIDO

Para formatos alargados y cuadrados, no se recomienda bajo ninguna circunstancia la instalación a media palmeta.



### PROCEDENCIA

ORIGEN	LARGOS DE PALMETA	TRASLAPÉ MÁXIMO
Europa + América	Largo superior a 60 cm	20 cm o recomendación de fábrica
Asia y Medio Oriente	Hasta 60 cm	10 cm
Asia y Medio Oriente	Largo superior a 60 cm	15 cm

Esta imagen resume las recomendaciones de instalación, sin embargo, es imprescindible revisar el manual completo para garantizar una instalación correcta.

