



KLIPEN
WE INSPIRE · YOU LIVE!

LÍNEA INTENSITY

REVESTIMIENTO DE MURO





CARACTERÍSTICAS



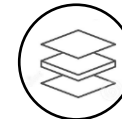
DECORACIÓN DE INTERIOR
PARA MUROS



RESISTENTE AL AGUA



INSTALACIÓN SENCILLA



FABRICADO EN PVC Y
POLIESTIRENO (PS)



SIN FORMALDEHÍDO



LIBRE DE METALES
PESADOS



ANTI-POLILLA

KLR-62-0008 | INTENSITY BEIGE 150x2850x9 mm



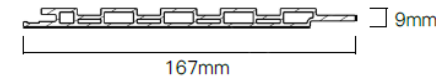
REVESTIMIENTO DE MURO

USO INTERIOR

MATERIAL: PVC

MEDIDAS NOMINALES:
167x2850x9 mm

MEDIDAS ANCHO ÚTIL
150x2850x9 mm



INSTALACIÓN: PEGADA
Se sugiere el uso de Adhesivo
de Montaje [STF-19-0003](#).
Si se pega sobre cerámica o
porcelanato, Adhesivo Salch
Puk [STF-19-0030](#)

DUELAS/CAJA: 4

LÍNEA INTENSITY


 KLIPEN

 mK

KLR-62-0008 | INTENSITY BEIGE 150x2850x9 mm



KLR-62-0009 | INTENSITY BROWN RUSTIC 150x2850x9 mm



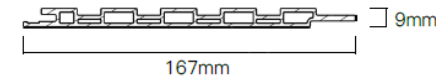
**REVESTIMIENTO
DE MURO**

USO INTERIOR

MATERIAL: PVC

MEDIDAS NOMINALES:
167x2850x9 mm

MEDIDAS ANCHO ÚTIL
150x2850x9 mm



INSTALACIÓN: PEGADA
Se sugiere el uso de Adhesivo
de Montaje [STF-19-0003](#).
Si se pega sobre cerámica o
porcelanato, Adhesivo Salch
Puk [STF-19-0030](#)

DUELAS/CAJA: 4

LÍNEA INTENSITY


KLIPEN

mK

KLR-62-0009 | INTENSITY BROWN RUSTIC 150x2850x9 mm



KLR-62-0010 | INTENSITY LATTE 150x2850x9 mm



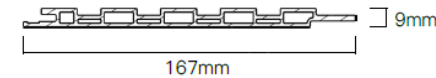
REVESTIMIENTO DE MURO

USO INTERIOR

MATERIAL: PVC

MEDIDAS NOMINALES:
167x2850x9 mm

MEDIDAS ANCHO ÚTIL
150x2850x9 mm



INSTALACIÓN: PEGADA
Se sugiere el uso de Adhesivo
de Montaje [STF-19-0003](#).
Si se pega sobre cerámica o
porcelanato, Adhesivo Salch
Puk [STF-19-0030](#)

DUELAS/CAJA: 4

LÍNEA INTENSITY

KLIPEN



KLR-62-0010 | INTENSITY LATTE 150x2850x9 mm





KLR-62-0079 | INTENSITY BROWN 150x2850x9 mm



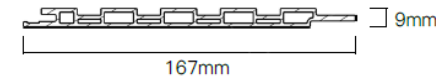
**REVESTIMIENTO
DE MURO**

USO INTERIOR

MATERIAL: PVC

MEDIDAS NOMINALES:
167x2850x9 mm

MEDIDAS ANCHO ÚTIL
150x2850x9 mm



INSTALACIÓN: PEGADA
Se sugiere el uso de Adhesivo de Montaje [STF-19-0003](#).
Si se pega sobre cerámica o porcelanato, Adhesivo Salch Puk [STF-19-0030](#)

DUELAS/CAJA: 4

LÍNEA INTENSITY

KLR-62-0079 | INTENSITY BROWN 150x2850x9 mm

 KLIPEN

 mK



KLR-62-0080 | INTENSITY CHAMPAGNE 150x2850x9 mm



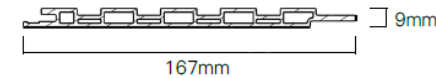
REVESTIMIENTO DE MURO

USO INTERIOR

MATERIAL: PVC

MEDIDAS NOMINALES:
167x2850x9 mm

MEDIDAS ANCHO ÚTIL
150x2850x9 mm



INSTALACIÓN: PEGADA
Se sugiere el uso de Adhesivo
de Montaje [STF-19-0003](#).
Si se pega sobre cerámica o
porcelanato, Adhesivo Salch
Puk [STF-19-0030](#)

DUELAS/CAJA: 4

LÍNEA INTENSITY

KLIPEN

mK

KLR-62-0080 | INTENSITY CHAMPAGNE 150x2850x9 mm



KLR-62-0057 | INTENSITY BEIGE TEXTURIZADO 150x2850x9 mm



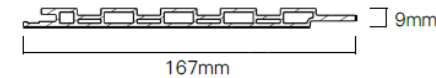
REVESTIMIENTO DE MURO

USO INTERIOR

MATERIAL: PVC

MEDIDAS NOMINALES:
167x2850x9 mm

MEDIDAS ANCHO ÚTIL
150x2850x9 mm



INSTALACIÓN: PEGADA
Se sugiere el uso de Adhesivo
de Montaje [STF-19-0003](#).
Si se pega sobre cerámica o
porcelanato, Adhesivo Salch
Puk [STF-19-0030](#)

DUELAS/CAJA: 4


KLR-62-0057 | INTENSITY BEIGE TEXTURIZADO 150x2850x9 mm



KLR-62-0057 | INTENSITY BEIGE TEXTURIZADO 150x2850x9 mm



KLR-62-0011 | INTENSITY CREAM 116x2850x12 mm



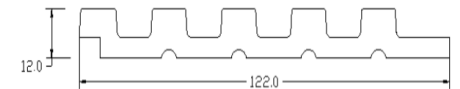
REVESTIMIENTO DE MURO

USO INTERIOR

MATERIAL:
POLIESTIRENO (PS)

MEDIDAS NOMINALES:
122x2850x12 mm

MEDIDAS ANCHO ÚTIL
116x2850x12 mm



INSTALACIÓN: PEGADA
Se sugiere el uso de Adhesivo de Montaje [STF-19-0003](#).
Si se pega sobre cerámica o porcelanato, Adhesivo Salch Puk [STF-19-0030](#)

DUELAS/CAJA: 4

LÍNEA INTENSITY


KLIPEN

mK

KLR-62-0011 | INTENSITY CREAM 116x2850x12 mm



KLR-62-0012 | INTENSITY BLACK 116x2850x12 mm



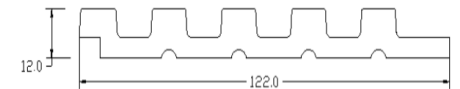
REVESTIMIENTO DE MURO

USO INTERIOR

MATERIAL:
POLIESTIRENO (PS)

MEDIDAS NOMINALES:
122x2850x12 mm

MEDIDAS ANCHO ÚTIL
116x2850x12 mm



INSTALACIÓN: PEGADA
Se sugiere el uso de Adhesivo
de Montaje [STF-19-0003](#).
Si se pega sobre cerámica o
porcelanato, Adhesivo Salch
Puk [STF-19-0030](#)

DUELAS/CAJA: 4

LÍNEA INTENSITY


KLIPEN

mK

KLR-62-0012 | INTENSITY BLACK 116x2850x12 mm



KLR-62-0013 | INTENSITY GREY 116x2850x12 mm



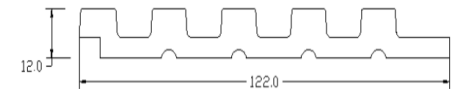
REVESTIMIENTO DE MURO

USO INTERIOR

MATERIAL:
POLIESTIRENO (PS)

MEDIDAS NOMINALES:
122x2850x12 mm

MEDIDAS ANCHO ÚTIL
116x2850x12 mm



INSTALACIÓN: PEGADA
Se sugiere el uso de Adhesivo de Montaje [STF-19-0003](#).
Si se pega sobre cerámica o porcelanato, Adhesivo Salch Puk [STF-19-0030](#)

DUELAS/CAJA: 4

LÍNEA INTENSITY

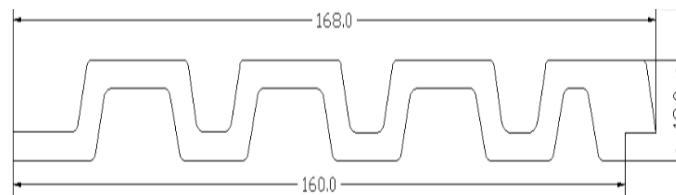
KLIPEN



KLR-62-0013 | INTENSITY GREY 116x2850x12 mm



KLR-62-0147 | INTENSITY NATURAL WOOD – N 160x2900x18 mm



REVESTIMIENTO DE MURO

USO INTERIOR

MATERIAL:
POLIESTIRENO

MEDIDAS NOMINALES:
168x2900x18 mm

MEDIDAS ANCHO ÚTIL
160x2900x18 mm



INSTALACIÓN: PEGADA
Se sugiere el uso de Adhesivo de Montaje [STF-19-0003](#).
Si se pega sobre cerámica o porcelanato, Adhesivo Salch Puk [STF-19-0030](#)

DUELAS/CAJA: 4

KLR-62-0147 | INTENSITY NATURAL WOOD – N 160x2900x18 mm



LÍNEA INTENSITY

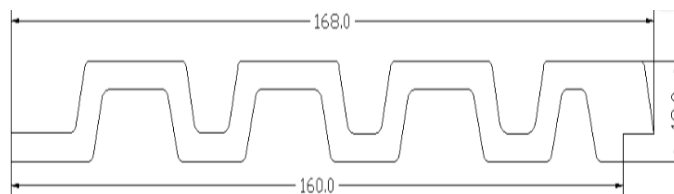
KLIPEN

mK

KLR-62-0147 | INTENSITY NATURAL WOOD – N 160x2900x18 mm



KLR-62-0184 | INTENSITY WALNUT WOOD – N 160x2900x18 mm



REVESTIMIENTO DE MURO

USO INTERIOR

MATERIAL:
POLIESTIRENO

MEDIDAS NOMINALES:
168x2900x18 mm

MEDIDAS ANCHO ÚTIL
160x2900x18 mm



INSTALACIÓN: PEGADA
Se sugiere el uso de Adhesivo
de Montaje [STF-19-0003](#).
Si se pega sobre cerámica o
porcelanato, Adhesivo Salch
Puk [STF-19-0030](#)

DUELAS/CAJA: 4

LÍNEA INTENSITY

 KLIPEN

 mK

KLR-62-0184 | INTENSITY WALNUT WOOD – N 160x2900x18 mm





KLR-62-0034 | INTENSITY PLANK TEAK 570x2400x9 mm



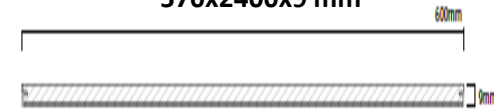
**REVESTIMIENTO
DE MURO**

USO INTERIOR

MATERIAL: WPC

MEDIDAS NOMINALES:
600x2400x9 mm

MEDIDAS ANCHO ÚTIL:
570x2400x9 mm



Ensamble entre duelas



INSTALACIÓN: PEGADA
Se sugiere el uso de Adhesivo de Montaje [STF-19-0003](#).
Si se pega sobre cerámica o porcelanato, Adhesivo Salch Puk [STF-19-0030](#)

DUELAS/CAJA: 2

LÍNEA INTENSITY

KLIPEN

mK

KLR-62-0034 | INTENSITY PLANK TEAK 570x2400x9 mm






KLIPEN
WE INSPIRE · YOU LIVE!

LÍNEA INTENSITY
REVESTIMIENTO DE MURO