



SKU KLO-60-0072

PISO ORGÁNICO NIRVANA XL BLONDE OAK 2003X245X7 MM


Gracias a su resistencia AC5 y su tecnología patentada O.R.C.A. (ORGANIC RIGID CORE BOARD ANTISTATIC), compuesta por un agente aglutinante orgánico especial, que rodea las fibras más finas de madera y las aísla de la humedad, es una excelente alternativa para espacios residenciales y comerciales como: edificios, oficinas, colegios, hoteles, tiendas, living, comedor, dormitorios, entre otros.

Marca	Krono Original
Origen	Alemania
Serie	Nirvana
Color	Beige
Destonalización	Media
Estilo	Madera
Estructura	Tablero Orgánico
Terminación	Mate
Espesor	7.00 mm
Dilatación en Cambio de Recinto	Si, mínimo 8 mm
Dilatación Perimetral	12-30 mm
Incluye Manta	Si
Requiere Manta	Si
Antiestático	Si
Compatible con Losa Radiante	Si
Compatible con Manta Eléctrica	Sólo Manta Eléctrica Primaterm
Garantía	30 años residencial - 5 años comercial
Tipo de Bisel	Pintado
Uso	Solo Piso
Resistente al Agua	100 horas
Resistente al Deslizamiento	Si
Retardante al Fuego	Si
Medidas del Producto	245x2003 mm
Cajas por Pallet	33.00
Rendimiento por Caja	3.43 M2
Unidad por Empaques	Caja
Necesario para la Instalación	STF-19-0003, STF-19-0018, MDC-19-0311, MDC-19-0313, MDC-19-0314, MDC-19-0312

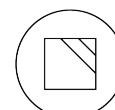
ATRIBUTOS



PISO



DESTONALIZACIÓN
MEDIA



MATE



100% ORGÁNICO



ANTI RASGUÑOS



RESISTENTE
A LA LUZ

COMPOSICIÓN



RECOMENDACIONES DE INSTALACIÓN

Asegúrese que la superficie esté limpia, nivelación no mayor a 2 mm en 32 metros lineales, seca, firme e impermeabilizada de ser necesario. No instalar sobre alfombras, pisos flotantes, mantas. Para realizar los cortes, utilice sierra circular con disco para madera de 60 dientes. Se debe considerar el uso de barrera de humedad, un plástico biodegradable unido con cinta adhesiva. Considere dilatación perimetral en todo el contorno de la instalación de al menos 12 mm. Comience instalando la primera tabla con el ensamble hembra hacia la pared, después proceda a ensamblar las siguientes tablas, puede usar el extremo del corte para empezar la segunda fila, si éste mide menos de 40 cm, deséchelo y continúe con otra tabla.

RECOMENDACIONES DE LIMPIEZA

Para la limpieza diaria utilice una mopa de microfibra levemente húmeda para retirar el polvo, STF-19-0013. Para la limpieza cada 15 días, use Laminat Cleaner STF-19-0008, diluyendo 3 tapas por litro de agua tibia, sumerga la mopa y estruje bien. El Laminat Cleaner es un limpiador de PH Neutro concentrado que se evapora rápido de la superficie y forma microburbujas en las uniones evitando el paso de agua.



TIPOS DE INSTALACIÓN

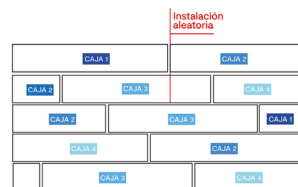
INSTALACIÓN

Mezclar las palmetas de cada caja, ya que pueden tener variación de tonalidad.



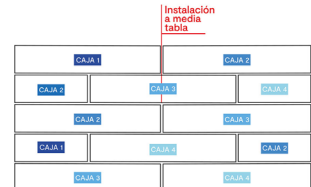
INSTALACIÓN CAPRICHO

Instalación aleatoria, máximo aprovechamiento del material.



CORTE INGLÉS

Instalación a media tabla, aprovechamiento intermedio del material.



Se recomienda no realizar instalación recta entre palmeta y palmeta.

