



PISO FOTOLAMINADO PRANA COLORADO OAK 195X1288 MM

Este piso es una excelente alternativa para espacios residenciales y comerciales como: edificios, oficinas, colegios, hoteles, tiendas, living, comedor, dormitorios, salas de estar, entre otros espacios interiores.

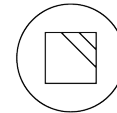
SKU KLO-19-0003

Marca	Krono Original
Origen	Alemania
Serie	Prana
Color	Márfil
Destonalización	Leve
Estilo	Madera
Estructura	HDF
Multidiseño	Menor a 6 caras
Terminación	Mate
Formato	Palmeta
Medidas del Producto	195x1288 mm
Tamaño	Mediano
Dilatación en Cambio de Recinto	Si, mínimo 12 mm
Dilatación Perimetral	12-30 mm
Incluye Manta	No
Instalación	Flotante (Click)
Requiere Manta	Si
Tráfico	Alto Tráfico
Antiestático	No
Bisel	Si
Compatible con Losa Radiante	Si
Compatible con Manta Eléctrica	No
Garantía	5 años
Tipo de Bisel	Pintado
Tipología	Estándar
Uso	Solo Piso
Resistencia a la Abrasión	AC4
Resistente al Agua	No
Resistente al Deslizamiento	Si
Retardante al Fuego	Si
Cajas por Pallet	52.00
Cantidad por unidad de ventas	2.26 M2
Unidad de ventas	Caja
Espesor	8.00 mm

ATRIBUTOS



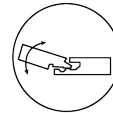
PISO



MATE



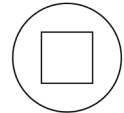
USO RESIDENCIAL
Y COMERCIAL ALTO



INSTALACIÓN
FLOTANTE



HDF
CUERPO CENTRAL
DE HDF



FORMATO
PALMETA

RECOMENDACIONES DE INSTALACIÓN

Antes de instalar, la superficie debe estar limpia, nivelada, seca y curada, firme, impermeabilizada, en caso de ser necesario. No se requieren adhesivos, el montaje es ensamblando las uniones click sólo con las manos, y es necesario utilizar un martillo de goma, con precaución de no romper el click, dando pequeños golpes en las cabezas de la unión para asegurar el correcto ensamble. Este piso es susceptible a las tensiones que se pueden generar por falta de dilatación perimetral, por lo tanto, la dilatación en todo el perímetro es indispensable para obtener un óptimo resultado luego de la instalación, la cual se sugiere que sea Random.

RECOMENDACIONES DE LIMPIEZA

Estos pisos se mantienen sólo con la eliminación del polvo, para la limpieza diaria, barra o aspire con accesorios de cerdas suaves. Para limpiezas más profundas, no utilice cera, lustra muebles, alcohol o detergentes. Recomendamos el uso de la mopa SPRAY (STF-19-0013) o limpiador de PH Neutro Clean Fix (STF-19-0006) para este tipo de limpiezas, en caso de no contar con la mopa, utilice un paño humedecido para retirar partículas de polvo y suciedad del piso, bajo ninguna circunstancia pase trapeadores con exceso de agua sobre el piso.

NECESARIO PARA LA INSTALACIÓN

Manta Polietileno 10m² para Pisos Fotolaminados y Madera, Guardapolvo MDF Nirvana Colorado 15x90x2400 mm, Cubrejunta Compensación MDF Nirvana Colorado 12x42x2400 mm, Adhesivo Repacoll 310 ml, Adhesivo de Montaje para terminaciones y molduras 3,5 kilos, Cubrejunta Transición MDF Nirvana Colorado 12x45x2400 mm, Peldaño MDF Nirvana Colorado 20x48x2400 mm



TIPOS DE INSTALACIÓN

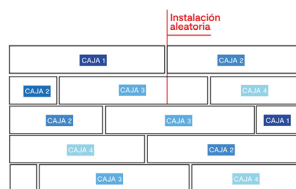
INSTALACIÓN

Mezclar las palmetas de cada caja, ya que pueden tener variación de tonalidad.



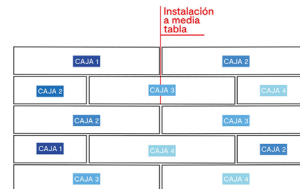
INSTALACIÓN CAPRICHO

Instalación aleatoria, máximo aprovechamiento del material.



CORTE INGLÉS

Instalación a media tabla, aprovechamiento intermedio del material.



Se recomienda no realizar instalación recta entre palmeta y palmeta.

