



PISO VINÍLICO SPC ATLAS CONCRETE GREY 405X810 MM

Recomendado para uso interior, destaca por su aislación acústica, resistencia al agua, estabilidad dimensional y propiedades antiestáticas. Es un producto apto para cocina, living, comedor, u oficinas.

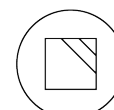
SKU FMT-20-0345

Marca	Firm Fit
Serie	Atlas
Origen	China
Estructura	SPC
Capa de Uso	0,55 mm
Nivel de Resistencia al Agua	100% Resistente al Agua
Destonalización	Leve
Requiere Manta	No
Resistente al Deslizamiento	Si
Formato	Palmeta
Tamaño	Mediano
Tipología	Vinílico SPC
Materialidad	SPC
Retardante al Fuego	Si
Tipo de Bisel	Pintado
Antiestático	Si
Dilatación Perimetral	10 mm
Dilatación en Cambio de Recinto	No
Compatible con Manta Eléctrica	No
Compatible con Losa Radiante	Si
Resistente al Agua	Si
Incluye Manta	Si
Multidiseño	Mayor a 15 caras
Tráfico	Comercial
Uso	Solo Piso
Bisel	Si
Color	Gris
Terminación	Mate
Estilo	Cemento
Garantía	10 años
Cajas por Pallet	42.00
Cantidad por unidad de ventas	1.96 M2
Unidad de ventas	Caja
Espesor	6.00 mm

ATRIBUTOS



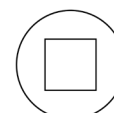
PISO



MATE




CUERPO CENTRAL DE SPC



FORMATO PALMETA

COMPOSICIÓN



RECOMENDACIONES DE INSTALACIÓN

El revestimiento está diseñado para ser instalado en sustratos firmes, sin pandeo, secos (máximo 3% de humedad), con una tolerancia al desnivel de 5mm en 3 ml de longitud y dilataciones perimetrales de 10 mm, que permitan el movimiento característico de la instalación flotante nunca deje el piso confinado bajo marcos, topes de puerta, muebles empotrados, Islas, closet, etc. Antes de comenzar a instalar, lea detenidamente el manual de instalación para garantizar un resultado óptimo.

RECOMENDACIONES DE LIMPIEZA

Estos pisos se mantienen solo con la eliminación del polvo. Para la limpieza diaria, barra o aspire con accesorios de cerdas suaves y, de ser necesario, utilice STF-19-0013 Mopa Spray, con STF-19-0015 CLEANER o STF-19-0006 CLEANFIX, limpiadores de pH neutro. No se recomienda el uso de ceras, abrillantadores, aceites, cloro, disolventes, acetonas o limpiadores abrasivos, ácidos o alcalinos.

NECESARIO PARA LA INSTALACIÓN

Primer para Autonivelante Mapei, Mortero Autonivelante Ultraplan 3-40 20 kg



TIPOS DE INSTALACIÓN

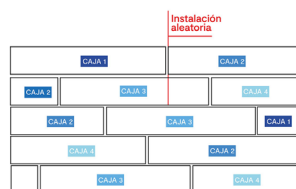
INSTALACIÓN

Mezclar las palmetas de cada caja, ya que pueden tener variación de tonalidad.



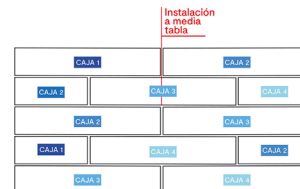
INSTALACIÓN CAPRICO

Instalación aleatoria, máximo aprovechamiento del material.



CORTE INGLÉS

Instalación a media tabla, aprovechamiento intermedio del material.



Se recomienda no realizar instalación recta entre palmeta y palmeta.

