



PISO VINÍLICO SPC SAVAGE HONEY 230X1842 MM

Recomendado para uso interior, destaca por su aislación acústica, resistencia al agua, estabilidad dimensional y propiedades antiestáticas. Es un producto apto para cocina, living, comedor, u oficinas.


SKU FMT-20-0341

Marca	Firm Fit
Serie	Savage
Origen	China
Estructura	SPC
Capa de Uso	0,55 mm
Nivel de Resistencia al Agua	100% Resistente al Agua
Destonalización	Media
Requiere Manta	No
Resistente al Deslizamiento	Si
Formato	Palmeta
Tamaño	Mediano
Tipología	Vinílico SPC
Materialidad	SPC
Retardante al Fuego	Si
Tipo de Bisel	Pintado
Antiestático	Si
Dilatación Perimetral	10 mm
Dilatación en Cambio de Recinto	No
Compatible con Manta Eléctrica	No
Compatible con Losa Radiante	Si
Resistente al Agua	Si
Incluye Manta	Si
Multidiseño	Entre 6 y 15 caras
Tráfico	Comercial
Uso	Solo Piso
Bisel	Si
Color	Beige
Terminación	Mate
Estilo	Madera
Garantía	10 años
Cajas por Pallet	44.00
Cantidad por unidad de ventas	2.11 M2
Unidad de ventas	Caja
Espesor	6.50 mm

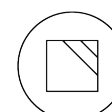
ATRIBUTOS



PISO



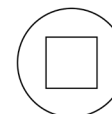
DESTONALIZACIÓN
MEDIA



MATE

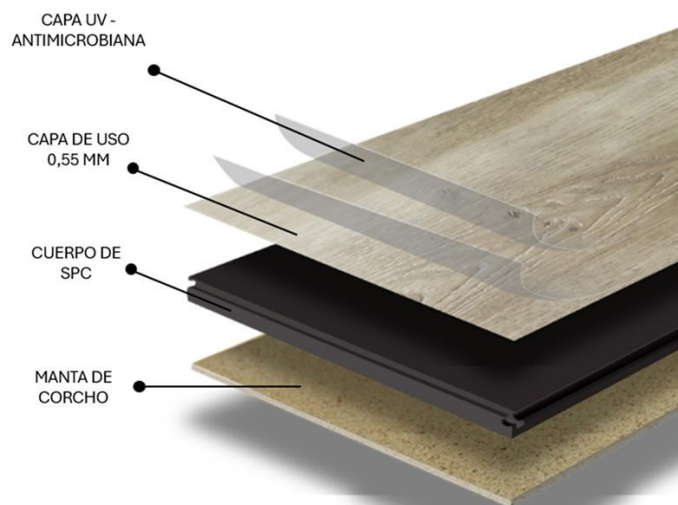


CUERPO CENTRAL
DE SPC



FORMATO
PALMETA

COMPOSICIÓN



RECOMENDACIONES DE INSTALACIÓN

El revestimiento está diseñado para ser instalado en sustratos firmes, sin pandeo, secos (máximo 3% de humedad), con una tolerancia al desnivel de 5mm en 3 ml de longitud y dilataciones perimetrales de 10 mm, que permitan el movimiento característico de la instalación flotante nunca deje el piso confinado bajo marcos, topes de puerta, muebles empotrados, Islas, closet, etc. Antes de comenzar a instalar, lea detenidamente el manual de instalación para garantizar un resultado óptimo.

RECOMENDACIONES DE LIMPIEZA

Estos pisos se mantienen solo con la eliminación del polvo. Para la limpieza diaria, barra o aspire con accesorios de cerdas suaves y, de ser necesario, utilice STF-19-0013 Mopa Spray, con STF-19-0015 CLEANER o STF-19-0006 CLEANFIX, limpiadores de pH neutro. No se recomienda el uso de ceras, abrillantadores, aceites, cloro, disolventes, acetonas o limpiadores abrasivos, ácidos o alcalinos.

NECESARIO PARA LA INSTALACIÓN

Mortero Autonivelante Ultraplan 3-40 20 kg, Primer para Autonivelante Mapei



TIPOS DE INSTALACIÓN

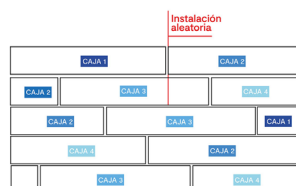
INSTALACIÓN

Mezclar las palmetas de cada caja, ya que pueden tener variación de tonalidad.



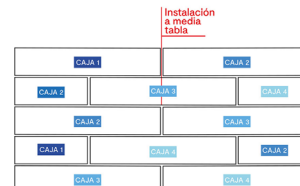
INSTALACIÓN CAPRICHO

Instalación aleatoria, máximo aprovechamiento del material.



CORTE INGLÉS

Instalación a media tabla, aprovechamiento intermedio del material.



Se recomienda no realizar instalación recta entre palmeta y palmeta.

