

**BOSCH**

Innovación para tu vida

mK



Campana Integrable | Serie 2

DUL63CC55**EAN: 4242002968650**

- Campana integrable de acero inox.
- Máxima extracción: 350 m³/h.
- Máxima extracción de aire en recirculación: 110 m³/h.
- Número de lámparas LED: 2.
- Nivel de ruido 72 dB.
- Incluye válvula de anti retorno.
- 3 niveles de extracción.
- Iluminación LED.
- Cuenta con válvula anti retorno.
- 2 Filtros anti grasa multicapa de aluminio lavables.
- Procedencia: Turquía.

SKU BSH-53-0156

Características.

Alta potencia de extracción: Permite conseguir una buena extracción del aire y una mejor calidad del mismo en la cocina de manera rápida.

Filtro Anti grasa de metal: Los filtros anti grasa de aluminio lavable, se encargan de retener la mayor cantidad de grasas y partículas que hay en el aire.

Iluminación LED: Mínimo consumo, máxima eficiencia, alto rendimiento.

El aparato puede utilizarse en funcionamiento con salida de aire al exterior o en funcionamiento con recirculación de aire.

Potencia total de los motores: 138w.
Pulsadores para las velocidades y luz.

Accesorios.

DHZ2701: Filtro de recirculación tradicional, no incluido en el costo del producto.

Datos técnicos.

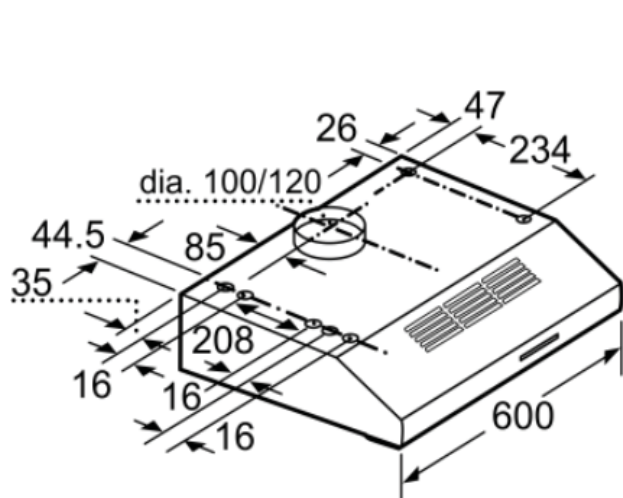
Producto		
Alto	(cm)	15
Ancho	(cm)	60
Fondo	(cm)	48,2
Encastre	(cm)	15 x 60 x 48,2
Peso neto/bruto	(kg)	5,2/10,1

Producto		
Enchufe	Schuko con conexión a tierra	
Tensión	(V)	220 – 240
Frecuencia	(Hz)	50
Potencia conexión	(W)	146
Cable y enchufe	Sin enchufe	

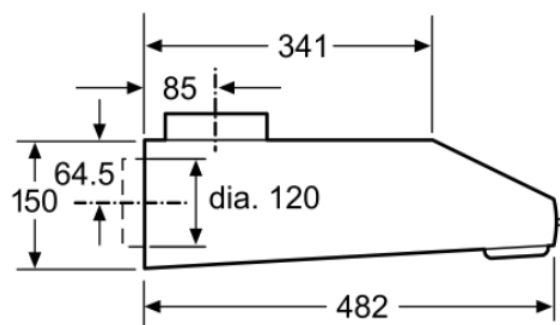
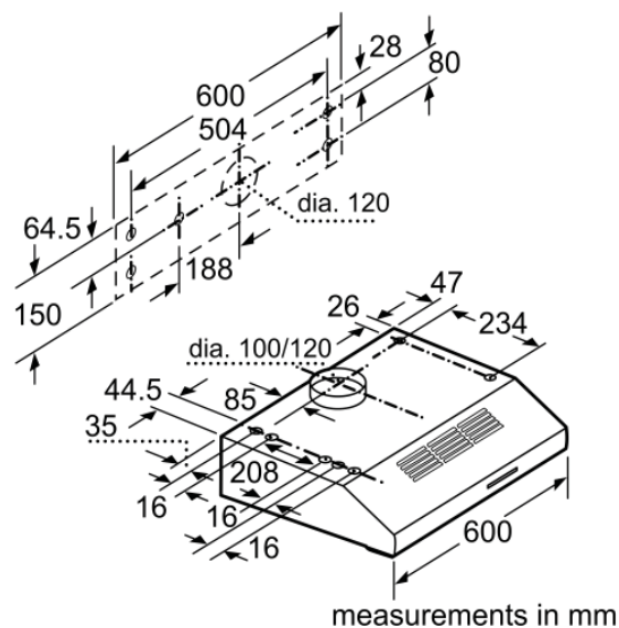
Campana
DUL63CC55

EAN: 4242002968650

Instalación.



measurements in mm



measurements in mm

SKU BSH-53-0156