



LAMINADOS
LINEA YOGA




CARACTERÍSTICAS:



FÁCIL Y RÁPIDA INSTALACIÓN (SISTEMA CLICK)



FORMATO TABLA: 1200 x 191MM



ESPESOR TOTAL 8 MM



RESISTENCIA A LA ABRASIÓN AC4

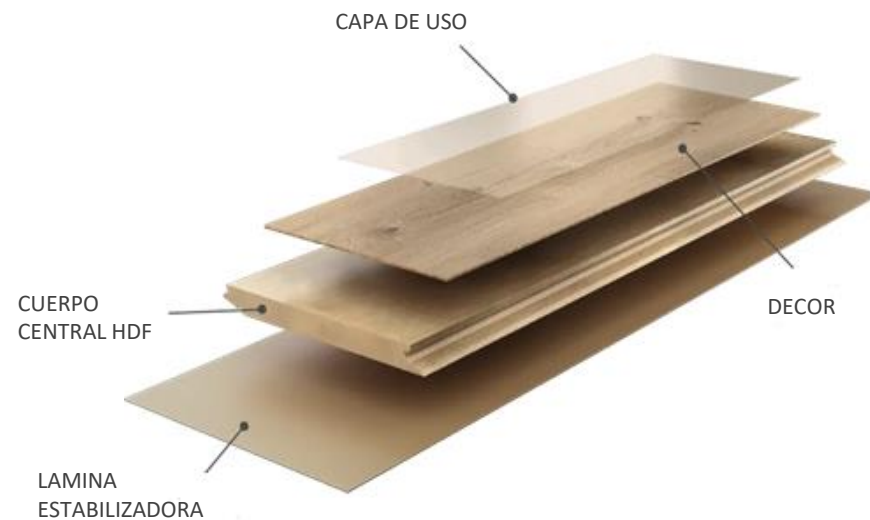


RELIEVE SINCRONIZADO



BISEL PINTADO EN LOS 4 LADOS

COMPOSICIÓN:



YOGA ASANA | AGT-19-0085



PISO LAMINADO

FORMATO:
1200 x 191 x 8mm

BISEL 4V
RELIEVE SINCRONIZADO

CLASIFICACIÓN DE SUELO 32
RESISTENCIA A LA ABRASION AC4
RESISTENCIA AL IMPACTO: IC1

SISTEMA CLICK

INSTALACIÓN
FLOTANTE

SE DEBE INSTALAR CON
MANTA DE
POLIETILENO,
AQUASTOP O SILENT
WALK.



ALTO TRÁFICO



TRÁFICO
RESIDENCIAL



HDF
CUERPO CENTRAL
DE HDF



INSTALACIÓN
FLOTANTE



GARANTÍA



BISELADO A LOS 4 LADOS



FÁCIL LIMPIEZA
Y MANTENCIÓN

YOGA ASANA | AGT-19-0085



YOGA NODA | AGT-19-0086



PISO LAMINADO

FORMATO:
1200 x 191 x 8mm

BISEL 4V
RELIEVE SINCRONIZADO

CLASIFICACIÓN DE SUELO 32
RESISTENCIA A LA ABRASION AC4
RESISTENCIA AL IMPACTO: IC1

SISTEMA CLICK

INSTALACIÓN
FLOTANTE

SE DEBE INSTALAR CON
MANTA DE
POLIETILENO,
AQUASTOP O SILENT
WALK.



ALTO TRÁFICO



TRÁFICO
RESIDENCIAL



HDF
CUERPO CENTRAL
DE HDF



INSTALACIÓN
FLOTANTE



GARANTÍA



BISELADO A LOS 4 LADOS



FÁCIL LIMPIEZA
Y MANTENCIÓN

YOGA NODA | AGT-19-0086



YOGA YIN | AGT-19-0087



PISO LAMINADO

FORMATO:
1200 x 191 x 8mm

BISEL 4V
RELIEVE SINCRONIZADO

CLASIFICACIÓN DE SUELO 32
RESISTENCIA A LA ABRASION AC4
RESISTENCIA AL IMPACTO: IC1

SISTEMA CLICK

INSTALACIÓN
FLOTANTE

SE DEBE INSTALAR CON
MANTA DE
POLIETILENO,
AQUASTOP O SILENT
WALK.



ALTO TRÁFICO



TRÁFICO
RESIDENCIAL



HDF
CUERPO CENTRAL
DE HDF



INSTALACIÓN
FLOTANTE



GARANTÍA



BISELADO A LOS 4 LADOS



FÁCIL LIMPIEZA
Y MANTENCIÓN

YOGA YIN | AGT-19-0087



YOGA NAMASTE | AGT-19-0088



PISO LAMINADO

FORMATO:
1200 x 191 x 8mm

BISEL 4V
RELIEVE SINCRONIZADO

CLASIFICACIÓN DE SUELO 32
RESISTENCIA A LA ABRASIÓN AC4
RESISTENCIA AL IMPACTO: IC1

SISTEMA CLICK

INSTALACIÓN
FLOTANTE

SE DEBE INSTALAR CON
MANTA DE
POLIETILENO,
AQUASTOP O SILENT
WALK.



ALTO TRÁFICO



TRÁFICO
RESIDENCIAL



HDF
CUERPO CENTRAL
DE HDF



INSTALACIÓN
FLOTANTE



GARANTÍA



BISELADO A LOS 4 LADOS




FÁCIL LIMPIEZA
Y MANTENCIÓN

YOGA NAMASTE | AGT-19-0088



YOGA MANTRA | AGT-19-0089



PISO LAMINADO

FORMATO:
1200 x 191 x 8mm

BISEL 4V
RELIEVE SINCRONIZADO

CLASIFICACIÓN DE SUELO 32
RESISTENCIA A LA ABRASIÓN AC4
RESISTENCIA AL IMPACTO: IC1

SISTEMA CLICK

INSTALACIÓN
FLOTANTE

SE DEBE INSTALAR CON
MANTA DE
POLIETILENO,
AQUASTOP O SILENT
WALK.



ALTO TRÁFICO



TRÁFICO
RESIDENCIAL



HDF
CUERPO CENTRAL
DE HDF



INSTALACIÓN
FLOTANTE



GARANTÍA



BISELADO A LOS 4 LADOS




FÁCIL LIMPIEZA
Y MANTENCIÓN

YOGA MANTRA | AGT-19-0089



YOGA KARMA | AGT-19-0090



PISO LAMINADO

FORMATO:
1200 x 191 x 8mm

BISEL 4V
RELIEVE SINCRONIZADO

CLASIFICACIÓN DE SUELO 32
RESISTENCIA A LA ABRASIÓN AC4
RESISTENCIA AL IMPACTO: IC1

SISTEMA CLICK

INSTALACIÓN
FLOTANTE

SE DEBE INSTALAR CON
MANTA DE
POLIETILENO,
AQUASTOP O SILENT
WALK.



ALTO TRÁFICO



TRÁFICO
RESIDENCIAL



HDF
CUERPO CENTRAL
DE HDF



INSTALACIÓN
FLOTANTE



GARANTÍA



BISELADO A LOS 4 LADOS




FÁCIL LIMPIEZA
Y MANTENCIÓN

YOGA KARMA | AGT-19-0090



YOGA PRANA | AGT-19-0091



PISO LAMINADO

FORMATO:
1200 x 191 x 8mm

BISEL 4V
RELIEVE SINCRONIZADO

CLASIFICACIÓN DE SUELO 32
RESISTENCIA A LA ABRASION AC4
RESISTENCIA AL IMPACTO: IC1

SISTEMA CLICK

INSTALACIÓN
FLOTANTE

SE DEBE INSTALAR CON
MANTA DE
POLIETILENO,
AQUASTOP O SILENT
WALK.



ALTO TRÁFICO



TRÁFICO
RESIDENCIAL



HDF
CUERPO CENTRAL
DE HDF



INSTALACIÓN
FLOTANTE



GARANTÍA



BISELADO A LOS 4 LADOS



FÁCIL LIMPIEZA
Y MANTENCIÓN

YOGA PRANA | AGT-19-0091

